



## Pola Office Liquid

### SDI Limited

Versión No: 5.1.1.1

Hoja de Datos de Seguridad (Cumple con los Reglamentos (CE) n° 2015/830)

Fecha de Edición: 19/11/2018

Fecha de Impresión: 19/11/2018

inicial Fecha: **No Disponible**

L.REACH.ESP.ES

## SECCIÓN 1 IDENTIFICACIÓN DE LA SUSTANCIA O LA MEZCLA Y DE LA SOCIEDAD O LA EMPRESA

### 1.1. Identificador del producto

Nombre del Producto	Pola Office Liquid
Sinonimos	No Disponible
Nombre técnico correcto	PERÓXIDO DE HIDRÓGENO EN SOLUCIÓN ACUOSA
Otros medios de identificación	No Disponible

### 1.2. Usos pertinentes identificados de la sustancia o de la mezcla y usos desaconsejados

Usos pertinentes identificados de la sustancia	Uso definido por el proveedor.
Usos desaconsejados	No Aplicable

### 1.3. Datos del proveedor de la ficha de datos de seguridad

Denominación Social	SDI Limited	SDI Brazil Industria E Comercio Ltda	SDI Germany GmbH
Dirección	3-15 Brunson Street VIC Bayswater 3153 Australia	Rua Dr. Virgilio de Carvalho Pinto, 612 São Paulo CEP 05415-020 Brazil	Hansestrasse 85 Cologne D-51149 Germany
Teléfono	+61 3 8727 7111 (Business Hours)	+55 11 3092 7100	+49 0 2203 9255 0
Fax	+61 3 8727 7222	+55 11 3092 7101	+49 0 2203 9255 200
Sitio web	www.sdi.com.au	www.sdi.com.au	www.sdi.com.au
Email	info@sdi.com.au	brasil@sdi.com.au	germany@sdi.com.au

Denominación Social	SDI (North America) Inc.
Dirección	1279 Hamilton Parkway IL Itasca 60143 United States
Teléfono	+1 630 361 9200 (Business hours)
Fax	No Disponible
Sitio web	No Disponible
Email	USA.Canada@sdi.com.au

### 1.4. Teléfono de emergencia

Asociación / Organización	SDI Limited	No Disponible	No Disponible
Teléfono de urgencias	+61 3 8727 7111	No Disponible	No Disponible
Otros números telefónicos de emergencia	ray.cahill@sdi.com.au	No Disponible	No Disponible

Asociación / Organización	No Disponible
Teléfono de urgencias	+61 3 8727 7111
Otros números telefónicos de emergencia	No Disponible

## SECCIÓN 2 IDENTIFICACIÓN DE LOS PELIGROS

### 2.1. Clasificación de la sustancia o de la mezcla


**Considerada una mezcla peligrosa según la Directiva 1999/45/CE, Reg. (CE) n° 1272/2008 (en su caso) y sus enmiendas. Clasificado como mercancía peligrosa para el transporte.**

Clasificación DSD	En caso de que la clasificación de las mezclas haya sido elaborado siguiendo la Directiva 1999/45/EC y el Reglamento (CE) n° 1272/2008
-------------------	--

## Pola Office Liquid

<b>Clasificación DPD</b> <sup>[1]</sup>	R37/38	Irrita las vías respiratorias y la piel.
	R41	Riesgo de lesiones oculares graves.
<b>Leyenda:</b>	1. Clasificado por empresa; 2. Clasificación de la CE elaborado la Directiva 67/548/CEE - Anexo I ; 3. Clasificación tomada de la Directiva CE 1272/2008 - Anexo VI	
<b>Clasificación de acuerdo con el Reglamento (CE) n° 1272/2008 [CLP]</b> <sup>[1]</sup>	Líquido Oxidante Categoría 2, Corrosivo Categoría 1, Corrosión/Irritación de la Piel, Categoría 1A, Serio Perjuicio de los Ojos, Categoría 1, Specific target organ toxicity - single exposure Category 3 (respiratory tract irritation)	
<b>Leyenda:</b>	1. Clasificado por empresa; 2. Clasificación de la CE elaborado la Directiva 67/548/CEE - Anexo I ; 3. Clasificación tomada de la Directiva CE 1272/2008 - Anexo VI	

### 2.2. Elementos de la etiqueta

<b>Elementos de la etiqueta CLP</b>	
-------------------------------------	---

PALABRA SEÑAL

PELIGRO

### Indicación de peligro (s)

<b>H272</b>	Puede agravar un incendio; comburente.
<b>H290</b>	Puede ser corrosivo para los metales.
<b>H314</b>	Provoca quemaduras graves en la piel y lesiones oculares graves.
<b>H318</b>	Provoca lesiones oculares graves.
<b>H335</b>	Puede irritar las vías respiratorias.

### Declaración/es complementaria (s)

No Aplicable

### Consejos de prudencia: Prevencion

<b>P210</b>	Mantener alejado de fuentes de calor, chispas, llama abierta o superficies calientes. — No fumar.
<b>P221</b>	Tomar todas las precauciones necesarias para no mezclar con materias combustibles/materiales orgánicos.
<b>P260</b>	No respirar el polvo/el humo/el gas/la niebla/los vapores/el aerosol.
<b>P271</b>	Utilizar únicamente en exteriores o en un lugar bien ventilado.
<b>P280</b>	Llevar guantes/prendas/gafas/máscara de protección.
<b>P220</b>	Mantener o almacenar alejado de la ropa/material orgánico/materiales combustibles.
<b>P234</b>	Conservar únicamente en el recipiente original.

### Consejos de prudencia: Respuesta

<b>P301+P330+P331</b>	EN CASO DE INGESTIÓN: Enjuagarse la boca. NO provocar el vómito.
<b>P303+P361+P353</b>	EN CASO DE CONTACTO CON LA PIEL (o el pelo): Quitarse inmediatamente las prendas contaminadas. Aclararse la piel con agua o ducharse.
<b>P305+P351+P338</b>	EN CASO DE CONTACTO CON LOS OJOS: Aclarar cuidadosamente con agua durante varios minutos. Quitar las lentes de contacto, si lleva y resulta fácil. Seguir aclarando.
<b>P310</b>	Llamar inmediatamente a un CENTRO DE INFORMACION TOXICOLOGICA o a un médico.
<b>P370+P378</b>	En caso de incendio: Utilizar espuma resistente al alcohol o pulverización fina / niebla de agua para apagarlo.
<b>P363</b>	Lavar las prendas contaminadas antes de volver a usarlas.
<b>P390</b>	Absorber el vertido para que no dañe otros materiales.
<b>P304+P340</b>	EN CASO DE INHALACIÓN: Transportar a la víctima al exterior y mantenerla en reposo en una posición confortable para respirar.

### Consejos de prudencia: Almacenamiento

<b>P405</b>	Guardar bajo llave.
<b>P403+P233</b>	Almacenar en un lugar bien ventilado. Mantener el recipiente cerrado herméticamente.

### Consejos de prudencia: Eliminación

<b>P501</b>	Eliminar el contenido/el recipiente de acuerdo con las normas locales.
-------------	--

### 2.3. Otros peligros

Ingestión puede producir daño a la salud\*.

Reach - Art.57-59: La mezcla no contiene sustancias altamente preocupantes (SVHC) en la fecha de impresión de SDS.

## SECCIÓN 3 COMPOSICIÓN/INFORMACIÓN SOBRE LOS COMPONENTES

### 3.1.Sustancias

Ver la información sobre los componentes en la sección 3.2

Continued...

**Pola Office Liquid**

**3.2. Mezclas**

1. Número CAS 2. No CE 3. No Índice 4.4. No REACH	% [peso]	Nombre	Clasificación según la Directiva 67/548/CEE [DDS]	Clasificación de acuerdo con el Reglamento (CE) n° 1272/2008 [CLP]
1.7722-84-1 2.231-765-0 3.008-003-00-9 4.01-2119485845-22-XXXX	35	<u>peróxido-de-hidrogeno</u>	R5, R8, R20/22, R35 [2]	Líquido Oxidante Categoría 1, Tóxico Agudo por Inhalación, Categoría 4, Tóxico Agudo por Ingestión, Categoría 4, Corrosión/Irritación de la Piel, Categoría 1A; H271, H332, H302, H314 [3]
<b>Legenda:</b>	1. Clasificado por empresa; 2. Clasificación de la CE elaborado la Directiva 67/548/CEE - Anexo I ; 3. Clasificación tomada de la Directiva CE 1272/2008 - Anexo VI 4. Clasificación extraída de C & L			

**SECCIÓN 4 PRIMEROS AUXILIOS**

**4.1. Descripción de los primeros auxilios**

<b>General</b>	<p>Si este producto entra en contacto con la piel:</p> <ul style="list-style-type: none"> <li>▶ Remover inmediatamente todo el vestuario contaminado, incluyendo el calzado.</li> <li>▶ Lavar las áreas afectadas completamente con agua (y jabón si esta disponible).</li> <li>▶ Buscar atención médica en caso de irritación.</li> </ul> <p>Si este producto entra en contacto con los ojos:</p> <ul style="list-style-type: none"> <li>▶ Inmediatamente mantener los ojos abiertos y lavar continuamente con agua corriente.</li> <li>▶ Asegurar la completa irrigación del ojo manteniendo los párpados separados entre sí y del ojo, y moviéndolos ocasionalmente.</li> <li>▶ Continuar el lavado hasta que el Centro de Información de Venenos o un médico, autorice la detención, o por lo menos durante 15 minutos.</li> <li>▶ Transportar al hospital o a un médico sin demora.</li> <li>▶ La remoción de los lentes de contacto después de sufrir una herida o lesión en el ojo debe hacerla personal competente únicamente.</li> <li>▶ Si se inhalan los gases o los productos de la combustión, abandonar la zona contaminada.</li> <li>▶ Buscar atención médica.</li> <li>▶ <b>Si es ingerido, NO inducir el vómito.</b></li> <li>▶ Si ocurre el vómito, reclinar al paciente hacia delante o colocar sobre lado izquierdo (posición cabeza abajo, si es posible) para mantener las vías aéreas abiertas y evitar la aspiración.</li> <li>▶ Observar al paciente cuidadosamente.</li> <li>▶ Nunca suministrar líquido a una persona que muestre signos de adormecimiento o con disminución de la conciencia.</li> <li>▶ Suministrar agua para enjuagar la boca, luego suministrar líquido lentamente y en cantidad que el accidentado pueda beber confortablemente.</li> <li>▶ Solicitar consejo médico.</li> </ul>
<b>Contacto Ocular</b>	<p>Si este producto entra en contacto con los ojos:</p> <ul style="list-style-type: none"> <li>▶ Inmediatamente mantener los ojos abiertos y lavar continuamente con agua corriente.</li> <li>▶ Asegurar la completa irrigación del ojo manteniendo los párpados separados entre sí y del ojo, y moviéndolos ocasionalmente.</li> <li>▶ Continuar el lavado hasta que el Centro de Información de Venenos o un médico, autorice la detención, o por lo menos durante 15 minutos.</li> <li>▶ Transportar al hospital o a un médico sin demora.</li> <li>▶ La remoción de los lentes de contacto después de sufrir una herida o lesión en el ojo debe hacerla personal competente únicamente.</li> </ul>
<b>Contacto con la Piel</b>	<p>Si este producto entra en contacto con la piel:</p> <ul style="list-style-type: none"> <li>▶ Remover inmediatamente todo el vestuario contaminado, incluyendo el calzado.</li> <li>▶ Lavar las áreas afectadas completamente con agua (y jabón si esta disponible).</li> <li>▶ Buscar atención médica en caso de irritación.</li> </ul>
<b>Inhalación</b>	<ul style="list-style-type: none"> <li>▶ Si se inhalan los gases o los productos de la combustión, abandonar la zona contaminada.</li> <li>▶ Buscar atención médica.</li> </ul>
<b>Ingestión</b>	<ul style="list-style-type: none"> <li>▶ <b>Si es ingerido, NO inducir el vómito.</b></li> <li>▶ Si ocurre el vómito, reclinar al paciente hacia delante o colocar sobre lado izquierdo (posición cabeza abajo, si es posible) para mantener las vías aéreas abiertas y evitar la aspiración.</li> <li>▶ Observar al paciente cuidadosamente.</li> <li>▶ Nunca suministrar líquido a una persona que muestre signos de adormecimiento o con disminución de la conciencia.</li> <li>▶ Suministrar agua para enjuagar la boca, luego suministrar líquido lentamente y en cantidad que el accidentado pueda beber confortablemente.</li> <li>▶ Solicitar consejo médico.</li> </ul>

**4.2 Principales síntomas y efectos, agudos y retardados**

Vea la Sección 11

**4.3. Indicación de toda atención médica y de los tratamientos especiales que deban dispensarse inmediatamente**

Dependiendo del grado de exposición, se indica examinación médica periódica. Los síntomas de edema pulmonar a menudo no son manifestados sino luego de algunas horas y son agravados por el esfuerzo físico. Por lo tanto, descanso y observación médica son esenciales. Administración inmediata de aerosol apropiado, por un doctor o persona autorizada por el mismo debe ser considerada.

(I CSC24419/24421)

**SECCIÓN 5 MEDIDAS DE LUCHA CONTRA INCENDIOS**

**5.1. Medios de extinción**

**PARA FUEGO PEQUEÑO:**

- ▶ UTILIZAR GRANDES CANTIDADES DE AGUA.
- ▶ NO utilizar químicos secos, CO2 o espuma.

**PARA FUEGO GRANDE:**

- ▶ Inundar el área del fuego con agua desde una posición protegida.

**5.2. Peligros específicos derivados de la sustancia o la mezcla**

<b>Incompatibilidad del fuego</b>	<ul style="list-style-type: none"> <li>▶ Evitar cualquier contaminación de este material ya que es muy reactivo y cualquier contaminación es potencialmente riesgosa. Reacciona vigorosamente con metales alcalinos.</li> </ul>
-----------------------------------	---

**5.3. Recomendaciones para el personal de lucha contra incendios**

**Pola Office Liquid**

<p><b>Instrucciones de Lucha Contra el Fuego</b></p>	<ul style="list-style-type: none"> <li>▶ Alertar a la Brigada de Bomberos e indicarles la localización y naturaleza del peligro.</li> <li>▶ Puede reaccionar violenta o explosivamente.</li> <li>▶ Utilizar equipo de protección personal completo incluyendo mascarillas respiratorias.</li> <li>▶ Prevenir, por todos los medios posibles, el ingreso de derrames a drenajes o cursos de agua.</li> <li>▶ Extinguir el fuego desde una distancia segura, con protección adecuada.</li> <li>▶ Los extintores deben ser usados únicamente por personal entrenado.</li> <li>▶ Rocíar agua para controlar el fuego y enfriar el área adyacente.</li> <li>▶ Evitar rociar agua a piscinas de líquidos.</li> <li>▶ No aproximarse a contenedores que se sospeche estén calientes.</li> <li>▶ Enfriar los contenedores expuestos al fuego rociando agua desde un lugar protegido.</li> <li>▶ Si es seguro hacerlo, retirar los contenedores de la línea de fuego.</li> <li>▶ Si el fuego se sale de control, retirar al personal y evitar el acceso.</li> <li>▶ El equipo debe ser completamente descontaminado después de ser usado.</li> </ul>
<p><b>Fuego Peligro de Explosión</b></p>	<ul style="list-style-type: none"> <li>▶ No se quemará pero incrementa la intensidad del fuego.</li> <li>▶ Puede explotar al sufrir fricción, choque, calor o en confinamiento.</li> <li>▶ El calentamiento puede causar expansión o descomposición generando ruptura violenta de los contenedores.</li> <li>▶ Los contenedores afectados por el calor permanecen en peligro.</li> <li>▶ El contacto con combustibles tales como madera, papel, aceite o metal finamente dividido puede causar combustión espontánea o descomposición violenta.</li> <li>▶ Puede emitir humos irritantes, venenosos o corrosivos.</li> <li>▶ La combustión/descomposición puede producir humos perjudiciales/tóxicos de monóxido de carbono (CO).</li> </ul> <p>Productos de combustión incluyen:</p> <ul style="list-style-type: none"> <li>‘</li> <li>dióxido de carbono (CO2)</li> <li>‘</li> <li>otros productos típicos de pirolisis de incineración de material orgánico</li> <li>‘</li> <li>óxidos de azufre (SOx)</li> </ul>

**SECCIÓN 6 MEDIDAS EN CASO DE VERTIDO ACCIDENTAL**

**6.1. Precauciones personales, equipo de protección y procedimientos de emergencia**

Vea la sección 8

**6.2. Precauciones relativas al medio ambiente**

Ver sección 12

**6.3. Métodos y material de contención y de limpieza**

<p><b>Derrames Menores</b></p>	<ul style="list-style-type: none"> <li>- Los drenajes de las áreas de almacenamiento o en uso deben tener tanques de retención para el ajuste del pH y la dilución de los vertidos de materiales antes de su descarga o eliminación.</li> <li>- Verifique con regularidad la inexistencia de fugas o derrames             <ul style="list-style-type: none"> <li>▶ Limpiar todos los derrames inmediatamente.</li> <li>▶ No fumar, luces expuestas, fuentes de ignición.</li> <li>▶ Evitar todo contacto con materia orgánica incluyendo combustible, solventes, aserrín, papel o tela y cualquier otro material incompatible, ya que puede resultar ignición.</li> <li>▶ Evitar respirar polvo o vapores y todo contacto con piel y ojos.</li> <li>▶ Controlar el contacto personal usando equipo de protección.</li> <li>▶ Contener y absorber derrames con arena seca, tierra, material inerte o vermiculite.</li> <li>▶ <b>NO usar aserrín ya que puede resultar en incendio.</b></li> <li>▶ Recoger residuos sólidos y sellar en tambores rotulados para su disposición.</li> <li>▶ Neutralizar/descontaminar el area.</li> </ul> </li> </ul>
<p><b>Derrames Mayores</b></p>	<ul style="list-style-type: none"> <li>▶ Evacuar al personal del área y llevarlo viento arriba.</li> <li>▶ Alertar a la Brigada de Bomberos e indicarles el lugar y naturaleza del riesgo o peligro.</li> <li>▶ Puede reaccionar violenta o explosivamente.</li> <li>▶ Usar indumentaria de protección completa con aparato de respiración.</li> <li>▶ Evitar por todos los medios disponibles, que el derrame entre en cloacas o cursos de agua.</li> <li>▶ <b>No fumar, llamas o fuentes de ignición. Incrementar ventilación.</b></li> <li>▶ Detener el derrame, si es seguro hacerlo.</li> <li>▶ <b>NUNCA usar absorbentes orgánicos como aserrín, papel, tela; ya que puede resultar en incendio.</b></li> <li>▶ Evitar cualquier contaminación con materia orgánica.</li> <li>▶ Utilizar equipos libres de chispa y equipo a prueba de explosión.</li> <li>▶ Recolectar los residuos y sellar en tambores rotulados para su disposición.</li> <li>▶ Lavar el área y evitar que llegue a los desagües.</li> <li>▶ Descontaminar el equipo y lavar toda ropa de protección antes de su almacenamiento y re utilización.</li> <li>▶ Si ocurre contaminación a drenajes o cursos de agua, advertir a los servicios de emergencia.</li> </ul>

**6.4. Referencia a otras secciones**

Recomendación de Equipamiento de Protección Personal, está contenida en la Sección 8 de la SDS

**SECCIÓN 7 MANIPULACIÓN Y ALMACENAMIENTO**

**7.1. Precauciones para una manipulación segura**

<p><b>Manipuleo Seguro</b></p>	<ul style="list-style-type: none"> <li>▶ Evitar todo el contacto personal, incluyendo inhalación.</li> <li>▶ Usar ropa de protección protectora cuando ocurra riesgo de exposición.</li> <li>▶ Usar en área bien ventilada.</li> <li>▶ Evitar la concentración en huecos y sumideros.</li> <li>▶ <b>NO ingresar en espacios cerrados hasta que la atmósfera sea revisada.</b></li> <li>▶ Evitar fumar, luces expuestas, fuentes de calor e ignición.</li> <li>▶ Evitar la generación de estática.</li> <li>▶ <b>NO usar baldes plásticos.</b></li> <li>▶ Asegurar todas las líneas y equipos.</li> <li>▶ Utilizar equipos libres de chispa al manipular.</li> </ul>
--------------------------------	---

**Pola Office Liquid**

	<ul style="list-style-type: none"> <li>▶ Evitar el contacto con materiales incompatibles.</li> <li>▶ <b>Al manipular, NUNCA comer, beber ni fumar.</b></li> <li>▶ Mantener los contenedores seguramente sellados cuando no se usan.</li> <li>▶ Evitar el daño físico de los envases.</li> <li>▶ Siempre lavarse las manos con jabón y agua después de manipular.</li> <li>▶ La indumentaria de trabajo debe ser lavada separadamente.</li> <li>▶ Usar buenas prácticas ocupacionales de trabajo.</li> <li>▶ Observar las recomendaciones de almacenamiento y manipuleo del fabricante.</li> <li>▶ La atmósfera debe ser revisada regularmente contra estándares de exposición establecidos para garantizar condiciones seguras de trabajo.</li> </ul>
<b>Protección contra incendios y explosiones</b>	Vea la sección 5
<b>Otros Datos</b>	Almacenar entre 2 y 25 grados C. <b>No</b> almacenar bajo la luz solar directa. Almacenar en una zona seca y bien ventilada, lejos de fuentes de calor y luz solar.

**7.2. Condiciones de almacenamiento seguro, incluidas posibles incompatibilidades**

<b>Contenedor apropiado</b>	▶ <b>NO volver a embalar.</b> Usar contenedores provistos por el fabricante solamente
<b>Incompatibilidad de Almacenado</b>	▶ Evitar ácidos, bases fuertes.

**7.3. Usos específicos finales**

Vea la sección 1.2

**SECCIÓN 8 CONTROLES DE EXPOSICIÓN/PROTECCIÓN INDIVIDUAL**

**8.1. Parámetros de control**

**NIVEL SIN EFECTO DERIVADO (DNEL)**

No Disponible

**PREDICCIÓN DEL NIVEL SIN EFECTO (PNEC)**

No Disponible

**LIMITES DE EXPOSICION OCUPACIONAL (LEO)**

**DATOS DE INGREDIENTES**

Fuente	Ingrediente	Nombre del material	VLA	STEL	pico	Notas
En España el Límite de Exposición Ocupacional para Agentes Químicos (español)	peróxido-de-hidrogeno	Peróxido de hidrógeno	1,4 mg/m3 / 1 ppm	No Disponible	No Disponible	No Disponible

**LÍMITES DE EMERGENCIA**

Ingrediente	Nombre del material	TEEL-1	TEEL-2	TEEL-3
peróxido-de-hidrogeno	Hydrogen peroxide	No Disponible	No Disponible	No Disponible
peróxido-de-hidrogeno	Hydrogen peroxide - 30%	33 ppm	170 ppm	330 ppm


Ingrediente	IDLH originales	IDLH revisada
peróxido-de-hidrogeno	75 ppm	75 [Unch] ppm

**DATOS DEL MATERIAL**

**8.2. Controles de la exposición**

<p><b>8.2.1. Controles de ingeniería apropiados</b></p>	<p>Los controles de ingeniería se utilizan para eliminar un peligro o poner una barrera entre el trabajador y el riesgo. Controles de ingeniería bien diseñados pueden ser muy eficaces en la protección de los trabajadores y, normalmente para ofrecer este nivel de protección elevado, serán independiente de las interacciones de los trabajadores.</p> <p>Los tipos básicos de controles de ingeniería son los siguientes:</p> <p>Controles de proceso que implican cambiar la forma en que una actividad de trabajo o proceso se realiza para reducir el riesgo.</p> <p>Encierro o aislamiento de la fuente de emisión que mantiene un riesgo seleccionado "físicamente" lejos del trabajador y que la ventilación estratégica "añade" y "elimina" el aire en el entorno de trabajo. La ventilación puede eliminar o diluir un contaminante del aire si se diseña adecuadamente. El diseño de un sistema de ventilación debe corresponder al determinado proceso, sustancia química o contaminante en uso.</p> <p>Los empleadores pueden considerar necesario utilizar varios tipos de controles para evitar la sobreexposición de los empleados.</p> <p>Se requiere generalmente ventilación local. Si existe riesgo de sobreexposición, usar respirador aprobado. Indumentaria correcta es esencial para obtener protección adecuada. Respirador del tipo de abastecimiento de aire puede ser requerido en circunstancias especiales.</p> <p>Un aparato de respiración independiente aprobado (SCBA) puede ser requerido en algunas situaciones.</p> <p>Proveer ventilación adecuada en depósitos o áreas de almacenamiento cerradas. Los contaminantes del aire generados en el lugar de trabajo poseen variadas velocidades de escape, las que a su vez determinan las velocidades de captura del aire fresco circulante requerido para remover efectivamente el contaminante.</p>										
	<table border="1"> <thead> <tr> <th>Tipo de Contaminante:</th> <th>Velocidad de Aire:</th> </tr> </thead> <tbody> <tr> <td>solvente, vapores, desengrasante etc., evaporándose desde un tanque (en aire quieto).</td> <td>0.25-0.5 m/s (50-100 f/min.)</td> </tr> <tr> <td>aerosoles, humos de operaciones de derrame, llenado intermitente de contenedores, trasbordo a baja velocidad de transportadores, soldadura, spray, humos ácidos de enchapado, baños químicos (liberados a baja velocidad en zona de generación activa)</td> <td>0.5-1 m/s (100-200 f/min.)</td> </tr> <tr> <td>rociado directo, pintura en spray en cubículos poco profundos, llenado de tambores, carga de transportadores, polvos de trituradora, descarga de gases (generación activa en zona de rápido movimiento de aire)</td> <td>1-2.5 m/s (200-500 f/min.)</td> </tr> <tr> <td>molienda, explosión abrasiva, tirar abajo, polvos generados por ruedas de alta velocidad (liberados a alta velocidad inicial en una zona de muy rápido movimiento de aire).</td> <td>2.5-10 m/s (500-2000 f/min.)</td> </tr> </tbody> </table>	Tipo de Contaminante:	Velocidad de Aire:	solvente, vapores, desengrasante etc., evaporándose desde un tanque (en aire quieto).	0.25-0.5 m/s (50-100 f/min.)	aerosoles, humos de operaciones de derrame, llenado intermitente de contenedores, trasbordo a baja velocidad de transportadores, soldadura, spray, humos ácidos de enchapado, baños químicos (liberados a baja velocidad en zona de generación activa)	0.5-1 m/s (100-200 f/min.)	rociado directo, pintura en spray en cubículos poco profundos, llenado de tambores, carga de transportadores, polvos de trituradora, descarga de gases (generación activa en zona de rápido movimiento de aire)	1-2.5 m/s (200-500 f/min.)	molienda, explosión abrasiva, tirar abajo, polvos generados por ruedas de alta velocidad (liberados a alta velocidad inicial en una zona de muy rápido movimiento de aire).	2.5-10 m/s (500-2000 f/min.)
	Tipo de Contaminante:	Velocidad de Aire:									
	solvente, vapores, desengrasante etc., evaporándose desde un tanque (en aire quieto).	0.25-0.5 m/s (50-100 f/min.)									
	aerosoles, humos de operaciones de derrame, llenado intermitente de contenedores, trasbordo a baja velocidad de transportadores, soldadura, spray, humos ácidos de enchapado, baños químicos (liberados a baja velocidad en zona de generación activa)	0.5-1 m/s (100-200 f/min.)									
rociado directo, pintura en spray en cubículos poco profundos, llenado de tambores, carga de transportadores, polvos de trituradora, descarga de gases (generación activa en zona de rápido movimiento de aire)	1-2.5 m/s (200-500 f/min.)										
molienda, explosión abrasiva, tirar abajo, polvos generados por ruedas de alta velocidad (liberados a alta velocidad inicial en una zona de muy rápido movimiento de aire).	2.5-10 m/s (500-2000 f/min.)										

**Pola Office Liquid**

	<p>Dentro de cada rango el valor apropiado depende de:</p> <table border="1"> <tr> <td>Límite inferior del rango</td> <td>Límite superior del rango</td> </tr> <tr> <td>1: Corrientes de aire del lugar mínimas o favorables a captura</td> <td>1: Corrientes de aire del lugar perturbadoras</td> </tr> <tr> <td>2: Contaminantes de baja toxicidad.</td> <td>2: Contaminantes de alta toxicidad.</td> </tr> <tr> <td>3: Intermitente, baja producción.</td> <td>3: Alta producción, alto uso.</td> </tr> <tr> <td>4: Gran hood o gran masa de aire en movimiento.</td> <td>4: Pequeño hood-control local solamente</td> </tr> </table> <p>La teoría muestra que la velocidad del aire cae rápidamente alejándose de la abertura de una tubería de extracción. La velocidad generalmente decrece con el cuadrado de la distancia desde el punto de extracción (en casos simples). Por lo tanto la velocidad del aire en el punto de extracción debería ajustarse, consecuentemente, en referencia a la distancia de la fuente de contaminación. La velocidad de aire en el ventilador de extracción, por ejemplo, debería ser como mínimo de 1-2 m/s (200-400 f/min) para la extracción de solventes generados en un tanque a dos metros de distancia del punto de extracción. Otras consideraciones mecánicas, produciendo fallas de performance dentro del aparato de extracción, hacen esencial que las velocidades teóricas del aire sean multiplicadas por factores de 10 o mayores cuando se instalan o utilizan sistemas de extracción.</p>	Límite inferior del rango	Límite superior del rango	1: Corrientes de aire del lugar mínimas o favorables a captura	1: Corrientes de aire del lugar perturbadoras	2: Contaminantes de baja toxicidad.	2: Contaminantes de alta toxicidad.	3: Intermitente, baja producción.	3: Alta producción, alto uso.	4: Gran hood o gran masa de aire en movimiento.	4: Pequeño hood-control local solamente
Límite inferior del rango	Límite superior del rango										
1: Corrientes de aire del lugar mínimas o favorables a captura	1: Corrientes de aire del lugar perturbadoras										
2: Contaminantes de baja toxicidad.	2: Contaminantes de alta toxicidad.										
3: Intermitente, baja producción.	3: Alta producción, alto uso.										
4: Gran hood o gran masa de aire en movimiento.	4: Pequeño hood-control local solamente										
<b>8.2.2. Equipo de protección personal</b>											
<b>Protection de Ojos y cara</b>	<ul style="list-style-type: none"> <li>▶ Anteojos de seguridad con protectores laterales.</li> <li>▶ Gafas químicas.</li> <li>▶ Máscara de rostro completo puede ser requerida como suplemento, pero nunca como una protección principal de los ojos.</li> <li>▶ Las lentes de contacto pueden presentar un riesgo especial; las lentes de contacto blandas pueden absorber y concentrar irritantes. Una recomendación escrita, describiendo la forma de uso o las restricciones en el uso de lentes, debe ser creada para cada lugar de trabajo o tarea. La misma debe incluir una revisión de la absorción y adsorción de las lentes para las clases de productos químicos en uso y una descripción de las experiencias sobre daños. Personal médico y de primeros auxilios debe ser entrenado en la remoción de las lentes, y un equipamiento adecuado debe estar disponible de inmediato. En el caso de una exposición química, comience inmediatamente con una irrigación del ojo, y quite las lentes de contacto tan pronto como sea posible. Las lentes deben ser quitadas a las primeras señales de enrojecimiento o irritación del ojo – las lentes deben ser quitadas en un ambiente limpio solamente después de que los trabajadores se han lavado las manos completamente. [CDC NIOSH Current Intelligence Bulletin 59]</li> </ul>										
<b>Protección de la piel</b>	Ver Protección de las manos mas abajo										
<b>Protección de las manos / pies</b>	Utilizar guantes protectores contra químicos, por ejemplo PVC. Utilizar calzado o botas de seguridad, por ejemplo: goma.										
<b>Protección del cuerpo</b>	Ver otra Protección mas abajo										
<b>Otro tipo de protección</b>	<ul style="list-style-type: none"> <li>▶ Mono protector/overoles/mameluco.</li> <li>▶ Delantal de PVC .</li> <li>▶ Traje de PVC protector puede ser requerido en caso de exposición severa.</li> <li>▶ Unidad de lavado ocular.</li> <li>▶ Garantizar un rápido acceso a ducha de seguridad.</li> </ul>										
<b>Peligro térmico</b>	No Disponible										

**Protección respiratoria**

Filtro Tipo B de capacidad suficiente (AS/NZS 1716 y 1715, EN 143:2000 y 149:2001, ANSI Z88 o el equivalente nacional)

Donde la concentración partículas/gas en la zona de respiración, es cercana o excede la "Norma de Exposición" (o ES), se requiere protección respiratoria.

El grado de protección varía con la pieza en el rostro y con la Clase de filtro; la naturaleza de protección varía con el Tipo de filtro.

Factor de Protección	Respirador de Medio Rostro	Respirador de Rostro Completo	Respirador de Aire Forzado
10 x ES	B-AUS	-	B-PAPR-AUS
50 x ES	-	B-AUS	-
100 x ES	-	B-2	B-PAPR-2 ^

^ - Rostro completo

**8.2.3. Controles de exposición ambiental**

Ver sección 12

**SECCIÓN 9 PROPIEDADES FÍSICAS Y QUÍMICAS**

**9.1. Información sobre propiedades físicas y químicas básicas**

<b>Apariencia</b>	No Disponible		
<b>Estado Físico</b>	líquido	<b>Densidad Relativa (Water = 1)</b>	1.13
<b>Olor</b>	No Disponible	<b>Coefficiente de partición n-octanol / agua</b>	No Disponible
<b>Umbral de olor</b>	No Disponible	<b>Temperatura de Autoignición (°C)</b>	No Disponible
<b>pH (tal como es provisto)</b>	No Disponible	<b>temperatura de descomposición</b>	No Disponible
<b>Punto de fusión / punto de congelación (° C)</b>	No Disponible	<b>Viscosidad</b>	No Disponible
<b>Punto de ebullición inicial y rango de ebullición (° C)</b>	No Disponible	<b>Peso Molecular (g/mol)</b>	No Disponible

## Pola Office Liquid

<b>Punto de Inflamación (°C)</b>	No Disponible	<b>Sabor</b>	No Disponible
<b>Velocidad de Evaporación</b>	No Disponible	<b>Propiedades Explosivas</b>	No Disponible
<b>Inflamabilidad</b>	No Disponible	<b>Propiedades Oxidantes</b>	No Disponible
<b>Límite superior de explosión (%)</b>	No Disponible	<b>Tension Superficial (dyn/cm or mN/m)</b>	No Disponible
<b>Límite inferior de explosión (%)</b>	No Disponible	<b>Componente Volatil (%vol)</b>	No Disponible
<b>Presión de Vapor</b>	No Disponible	<b>Grupo Gaseoso</b>	No Disponible
<b>Hidrosolubilidad (g/L)</b>	Miscible	<b>pH como una solución (1%)</b>	No Disponible
<b>Densidad del vapor (Air = 1)</b>	No Disponible	<b>VOC g/L</b>	No Disponible

### 9.2. Información adicional

No Disponible

## SECCIÓN 10 ESTABILIDAD Y REACTIVIDAD

<b>10.1. Reactividad</b>	Consulte la sección 7.2
<b>10.2. Estabilidad química</b>	<ul style="list-style-type: none"> <li>▶ Presencia de materiales incompatibles.</li> <li>▶ El producto se considera estable bajo condiciones normales de manejo.</li> <li>▶ Exposición prolongada al calor.</li> <li>▶ No ocurrirá polimerización peligrosa.</li> </ul>
<b>10.3. Posibilidad de reacciones peligrosas</b>	Consulte la sección 7.2
<b>10.4. Condiciones que deben evitarse</b>	Consulte la sección 7.2
<b>10.5. Materiales incompatibles</b>	Consulte la sección 7.2
<b>10.6. Productos de descomposición peligrosos</b>	Consulte la sección 5.3

## SECCIÓN 11 INFORMACIÓN TOXICOLÓGICA

### 11.1. Información sobre los efectos toxicológicos

<b>Inhalado</b>	<p>El material puede causar irritación respiratoria en algunas personas. La respuesta del cuerpo a dicha irritación puede causar daño posterior en el pulmón. Inhalación de cantidades de niebla líquida puede ser extremadamente peligrosa, hasta letal debido a espasmo, irritación extrema de laringe y bronquios, neumonía química y edema pulmonar.</p> <p>La inhalación de niveles excesivos de vapor puede producir dolor de cabeza, mareo, vómitos, diarrea, irritabilidad, insomnio y en casos extremos, edema pulmonar. El envenenamiento sistémico debido a la inhalación de peróxido de hidrógeno puede causar temblores y adormecimiento de las extremidades, convulsiones, edema pulmonar, coma y choque. El peróxido de hidrógeno no tiene muchas propiedades que adviertan de su toxicidad. Es probable que las concentraciones elevadas de este vapor o humo causen irritación extrema de la nariz y el pecho, tos, incomodidad, falta de aire e inflamación de la nariz y la garganta.</p>
<b>Ingestión</b>	La ingestión accidental del material puede ser dañina para la salud del individuo.
<b>Contacto con la Piel</b>	<p>Este material puede causar inflamación de la piel en contacto en algunas personas.</p> <p>El material puede causar irritación de la piel después de prolongada o repetida exposición y puede producir en contacto con la piel, enrojecimiento, hinchazón, la producción de vesículas, desprendimiento y engrosamiento de la piel.</p>
<b>Ojo</b>	Si es aplicado a los ojos, este material causa daño severo en los ojos.
<b>Crónico</b>	<p>La exposición a largo plazo a irritantes respiratorios puede dar lugar a enfermedad de las vías respiratorias involucrando dificultad respiratoria y problemas sistémicos relacionados.</p> <p>La acumulación de sustancia, en el cuerpo humano, puede ocurrir y puede causar preocupación luego de exposición ocupacional repetida o a largo plazo. La exposición prolongada y repetida a corrosivos puede resultar en la degradación de los dientes, cambios inflamatorios y ulcerativos en la boca y necrosis (raramente) de la mandíbula. Pueden sobrevenir, irritación bronquial con tos, y ataques frecuentes de neumonía bronquial. Pueden ocurrir también disturbios gastrointestinales. Exposiciones crónicas pueden resultar en dermatitis y/o conjuntivitis.</p>

<b>Pola Office Liquid</b>	<b>TOXICIDAD</b>	<b>IRRITACIÓN</b>
	No Disponible	No Disponible
<b>peróxido-de-hidrogeno</b>	<b>TOXICIDAD</b>	<b>IRRITACIÓN</b>
	Dérmico (rata) DL50: 3000-5480 mg/kg <sup>[1]</sup>	Nil reported
	Inhalación (rata) CL50: 2 mg/L/4H <sup>[2]</sup>	
	Oral (rata) DL50: 75 mg/kg <sup>[1]</sup>	
<b>Leyenda:</b>	1 Valor obtenido a partir de sustancias Europa ECHA registrados - Toxicidad aguda 2 * El valor obtenido de SDS del fabricante a menos que se especifique lo contrario datos extraídos de RTECS - Register of Toxic Effects of Chemical Substances (Registro de Efectos Tóxicos de Sustancias Químicas)	

<b>PERÓXIDO-DE-HIDROGENO</b>	<p>Ningún dato toxicológico agudo significativo identificado en la literatura investigada.</p> <p>Síntomas de asma pueden continuar por meses o hasta años luego del cese de la exposición al material. Esto puede deberse a una condición no alérgica conocida como síndrome de disfunción reactiva de vías aéreas (RADS) el cual puede ocurrir luego de exposición a altos niveles del altamente irritante compuesto. Criterios clave para el diagnóstico de RADS incluyen la ausencia de enfermedad respiratoria precedente, en un individuo no atópico, con comienzo abrupto de síntomas tipo asma persistentes en minutos a horas de una exposición documentada al irritante. La sustancia es clasificada por el IARC como Grupo 3: NO clasificable por su cancerogenicidad para los humanos.</p>
------------------------------	--

Continued...

**Pola Office Liquid**

Evidencia de cancerogenicidad puede ser inadecuada o limitada en ensayos con animales.	
<b>toxicidad aguda</b>	⊖
<b>Irritación de la piel / Corrosión</b>	✓
<b>Lesiones oculares graves / irritación</b>	✓
<b>Sensibilización respiratoria o cutánea</b>	⊖
<b>Mutación</b>	⊖
<b>Carcinogenicidad reproductivo</b>	⊖
<b>STOT - exposición única</b>	⊖
<b>STOT - exposiciones repetidas</b>	⊖
<b>peligro de aspiración</b>	⊖

**Leyenda:**   
 ✗ – Los datos disponibles, pero no llena los criterios de clasificación   
 ✓ – Los datos necesarios para realizar la clasificación disponible   
 ⊖ – Datos no disponible para hacer la clasificación

**SECCIÓN 12 INFORMACIÓN ECOLÓGICA**

**12.1. Toxicidad**

Ingrediente	PUNTO FINAL	Duración de la prueba (hora)	especies	Valor	fuelle
peróxido-de-hidrogeno	LC50	96	Pescado	0.020mg/L	3
peróxido-de-hidrogeno	EC50	3	No Aplicable	0.27mg/L	4
peróxido-de-hidrogeno	EC50	48	crustáceos	2.32mg/L	4
peróxido-de-hidrogeno	EC50	72	No Aplicable	0.71mg/L	4
peróxido-de-hidrogeno	NOEC	192	Pescado	0.028mg/L	4

**Leyenda:** *Extracted from 1. IUCLID Toxicity Data 2. Europe ECHA Registered Substances - Ecotoxicological Information - Aquatic Toxicity 3. EPIWIN Suite V3.12 - Aquatic Toxicity Data (Estimated) 4. US EPA, Ecotox database - Aquatic Toxicity Data 5. ECETOC Aquatic Hazard Assessment Data 6. NITE (Japan) - Bioconcentration Data 7. METI (Japan) - Bioconcentration Data 8. Vendor Data*

NO descargar en cloacas o vías fluviales.

**12.2. Persistencia y degradabilidad**

Ingrediente	Persistencia	Persistencia: Aire
peróxido-de-hidrogeno	BAJO	BAJO

**12.3. Potencial de bioacumulación**

Ingrediente	Bioacumulación
peróxido-de-hidrogeno	BAJO (LogKOW = -1.571)

**12.4. Movilidad en el suelo**

Ingrediente	Movilidad
peróxido-de-hidrogeno	BAJO (KOC = 14.3)

**12.5. Resultados de la valoración PBT y mPmB**

	P	B	T
Datos relevantes disponibles	No Disponible	No Disponible	No Disponible
Cumplimiento del Criterio PBT?	No Disponible	No Disponible	No Disponible

**12.6. Otros efectos adversos**

No hay datos disponibles

**SECCIÓN 13 CONSIDERACIONES RELATIVAS A LA ELIMINACIÓN**

**13.1. Métodos para el tratamiento de residuos**

<b>Eliminación de Producto / embalaje</b>	<p>Los requisitos de la legislación para la eliminación de residuos pueden variar según el país, estado y/o territorio. Cada usuario debe remitirse a las leyes vigentes en su área. En algunas áreas, ciertos residuos deben ser rastreados. Una Jerarquía de Controles suele ser común - el usuario debe investigar:</p> <ul style="list-style-type: none"> <li>▶ Reducción</li> <li>▶ Reutilización</li> <li>▶ Reciclado</li> <li>▶ Eliminación (si todos los demás fallan)</li> </ul> <p>Este material puede ser reciclado si no fue usado, o si no ha sido contaminado como para hacerlo inadecuado para el uso previsto. Si ha sido contaminado, puede ser posible reciclar el producto por filtración, destilación o algún otro medio. También debe considerarse el tiempo en depósito al tomar decisiones de este tipo. Notar que las propiedades de un material pueden cambiar en el uso, y el reciclado o reutilización no siempre pueden ser apropiados.</p> <ul style="list-style-type: none"> <li>▶ NO permita que el agua proveniente de la limpieza o de los procesos, ingrese a los desagües.</li> <li>▶ Puede ser necesario recoger toda el agua de lavado para su tratamiento antes de descartarla.</li> <li>▶ En todos los casos la eliminación a las alcantarillas debe estar sujeta a leyes y regulaciones locales, las cuales deben ser consideradas primero.</li> <li>▶ En caso de duda, contacte a la autoridad responsable.</li> </ul>
---	---





**Pola Office Liquid**

Opciones de tratamiento de residuos	No Disponible
Opciones de eliminación de aguas residuales	No Disponible

**SECCIÓN 14 INFORMACIÓN RELATIVA AL TRANSPORTE**

**Etiquetas Requeridas**

	 
Contaminante marino	no

**Transporte terrestre (ADR)**

14.1. Número ONU	2014
14.2. Grupo de embalaje	II
14.3. Designación oficial de transporte de las Naciones Unidas	PERÓXIDO DE HIDRÓGENO EN SOLUCIÓN ACUOSA
14.4. Peligros para el medio ambiente	No Aplicable
14.5. Clase(s) de peligro para el transporte	Clase 5.1 Riesgo Secundario 8
14.6. Precauciones particulares para los usuarios	Identificación de Riesgo (Kemler) 58 Código de Clasificación OC1 Etiqueta 5.1+8 Provisiones Especiales No Aplicable cantidad limitada 1 L

**Transporte aéreo (ICAO-IATA / DG)**

14.1. Número ONU	2014
14.2. Grupo de embalaje	II
14.3. Designación oficial de transporte de las Naciones Unidas	PERÓXIDO DE HIDRÓGENO EN SOLUCIÓN ACUOSA
14.4. Peligros para el medio ambiente	No Aplicable
14.5. Clase(s) de peligro para el transporte	Clase ICAO/IATA 5.1 Subriesgo ICAO/IATA 8 Código ERG 5C
14.6. Precauciones particulares para los usuarios	Provisiones Especiales No Aplicable Sólo Carga instrucciones de embalaje 554 Sólo Carga máxima Cant. / Paq. 5 L Instrucciones de embalaje de Pasajeros y de carga 550 Pasajeros y carga máxima Cant. / Embalaje 1 L Pasajeros y Carga Aérea; Cantidad Limitada; Instrucciones de Embalaje Y540 Pasajeros y carga máxima cantidad limitada Cant. / Embalaje 0.5 L

**Transporte Marítimo (IMDG-Code / GGVSee)**

14.1. Número ONU	2014
14.2. Grupo de embalaje	II
14.3. Designación oficial de transporte de las Naciones Unidas	PERÓXIDO DE HIDRÓGENO EN SOLUCIÓN ACUOSA
14.4. Peligros para el medio ambiente	No Aplicable
14.5. Clase(s) de peligro para el transporte	Clase IMDG 5.1 Subriesgo IMDG 8

## Pola Office Liquid

14.6. Precauciones particulares para los usuarios	Número EMS	F-H, S-Q
	Provisiones Especiales	No Aplicable
	Cantidades limitadas	1 L

## Transporte fluvial (ADN)

14.1. Número ONU	2014	
14.2. Grupo de embalaje	II	
14.3. Designación oficial de transporte de las Naciones Unidas	PERÓXIDO DE HIDRÓGENO EN SOLUCIÓN ACUOSA	
14.4. Peligros para el medio ambiente	No Aplicable	
14.5. Clase(s) de peligro para el transporte	5.1   8	
14.6. Precauciones particulares para los usuarios	Código de Clasificación	OC1
	Provisiones Especiales	No Aplicable
	Cantidad Limitada	1 L
	Equipo necesario	PP, EP
	Conos de fuego el número	0

## Transporte a granel con arreglo al anexo II del Convenio Marpol y del Código IBC

No Aplicable

## SECCIÓN 15 INFORMACIÓN REGLAMENTARIA

## 15.1. Reglamentación y legislación en materia de seguridad, salud y medio ambiente específicas para la sustancia o la mezcla

## PERÓXIDO-DE-HIDROGENO(7722-84-1) SE ENCUENTRA EN LAS SIGUIENTES LISTAS REGULATORIAS

(UE) Reglamento de la Unión Europea (CE) nº 1272/2008 sobre clasificación, etiquetado y envasado de sustancias y mezclas - Anexo VI

Agencia Internacional para la Investigación sobre el Cáncer (IARC) - Agentes clasificados por las memorias del IARC

Asociación internacional de Transporte Aéreo (IATA) reglamentación sobre Mercancías Peligrosas - Lista Prohibida Aeronaves de Pasajeros y Carga

En España el Límite de Exposición Ocupacional para Agentes Químicos

En España el Límite de Exposición Ocupacional para Agentes Químicos (español)

EU REACH Regulation (EC) No 1907/2006 - Annex XVII - Restrictions on the manufacture, placing on the market and use of certain dangerous substances, mixtures and articles

European Customs Inventory of Chemical Substances ECICS (English)

Unión Europea - Inventario europeo de sustancias químicas comercializadas (EINECS) (Inglés)

Unión Europea (UE) el anexo I de la Directiva 67/548 / CEE sobre clasificación y etiquetado de sustancias peligrosas - Actualizado por ATP: 31

Esta hoja de datos de seguridad cumple con la legislación de la UE y sus adaptaciones - si son aplicables -: 67/548/CEE, 1999/45/CE, 98/24/CE, 92 / 85 / CE, 94/33/CE, 91/689/CEE, 1999/13/CE, Reglamento (UE) No 2015/830, Reglamento (CE) No 1272/2008

## 15.2. Evaluación de la seguridad química

Para más información por favor vaya a la Evaluación de Seguridad Química y de los escenarios de exposición preparados por la cadena de suministro si está disponible.

## ECHA RESUMEN

Ingrediente	Número CAS	No Índice	ECHA Dossier
peróxido-de-hidrogeno	7722-84-1	008-003-00-9	01-2119485845-22-XXXX

Armonización (C & L Inventario)	Clase de peligro y Categoría (s)	Pictogramas Signal Word Code (s)	Código de Riesgo Statement (s)
1	Ox. Liq. 1, Acute Tox. 4, Skin Corr. 1A	GHS07, GHS05, GHS03, Dgr	H271, H302, H314, H332
2	Ox. Liq. 1, Acute Tox. 4, Skin Corr. 1A, Eye Dam. 1, STOT SE 3, Aquatic Chronic 3, Ox. Liq. 2, Acute Tox. 3, Flam. Liq. 2, Skin Corr. 1B, Acute Tox. 2, Met. Corr. 1, Aquatic Chronic 2, Not Classified, Skin Irrit. 2, Eye Irrit. 2	GHS05, GHS03, Dgr, GHS02, GHS06, GHS09, Wng	H271, H314, H335, H318, H225, H301, H330, H290

Armonización Código 1 = La clasificación más prevalente. Armonización Código 2 = La clasificación más severa.

Inventario de Productos Químicos	Estado
Australia - AICS	Y
Canadá - DSL	Y
Canadá - NDSL	N (peróxido-de-hidrogeno)
China - IECSC	Y
Europa - EINEC / ELINCS / NLP	Y
Japón - ENCS	Y
Corea - KECI	Y
Nueva Zelanda - NZIoC	Y

## Pola Office Liquid

Filipinas - PICCS	Y
EE.UU. - TSCA	Y
<b>Leyenda:</b>	Y = Todos los ingredientes están en el inventario N = No determinado o uno o más ingredientes no están en el inventario y no están exentos de su listado (ver ingredientes específicos entre paréntesis)

### SECCIÓN 16 OTRA INFORMACIÓN

#### Códigos de Riesgo completa texto y de peligro

<b>H225</b>	Líquido y vapores muy inflamables.
<b>H271</b>	Puede provocar un incendio o una explosión; muy comburente.
<b>H301</b>	Tóxico en caso de ingestión.
<b>H302</b>	Nocivo en caso de ingestión.
<b>H330</b>	Mortal en caso de inhalación.
<b>H332</b>	Nocivo en caso de inhalación.
<b>R20/22</b>	Nocivo por inhalación y por ingestión.
<b>R35</b>	Provoca quemaduras graves.
<b>R5</b>	Peligro de explosión en caso de calentamiento.
<b>R8</b>	Peligro de fuego en contacto con materias combustibles.

#### Otros datos

#### Elementos de la etiqueta DDS / DPD



Declaraciones de riesgo relevantes se encuentran en la sección 2.1

<b>Indicaciones de peligro</b>	Xi
--------------------------------	----

#### CONSEJOS DE SEGURIDAD

<b>S02</b>	Manténgase fuera del alcance de los niños.
<b>S23</b>	No respirar los gases/humos/vapores/aerosoles.
<b>S26</b>	En caso de contacto con los ojos, lávense inmediata y abundantemente con agua y acúdase a un médico.
<b>S35</b>	Elimínense los residuos del producto y sus recipientes con todas las precauciones posibles.
<b>S37</b>	Úsense guantes adecuados.
<b>S39</b>	Úsense protección para los ojos/la cara.
<b>S40</b>	Para limpiar el suelo y los objetos contaminados por este producto, úsese agua.
<b>S46</b>	En caso de ingestión, acúdase INMEDIATAMENTE al médico y muéstrele la etiqueta o el envase.
<b>S56</b>	Elimínense esta sustancia y su recipiente en un punto de recogida pública de residuos especiales o peligrosos.
<b>S64</b>	En caso de ingestión, enjuáguese la boca con agua (solamente si la persona está consciente).

La clasificación de la preparación y sus componentes individuales ha llevado a las fuentes oficiales y autorizadas, así como también la revisión independiente por SDI Limited, usando referencias de la literatura disponible.

La Hoja de Seguridad SDS es una herramienta de la comunicación del peligro y se debe utilizar para asistir en la Evaluación de riesgo. Muchos factores determinan si los peligros divulgados son riesgos en el lugar de trabajo u otras localidades. Los riesgos se pueden determinar por referencia a los Escenarios de las exposiciones. La escala del uso, de la frecuencia del uso y de los controles actuales o disponibles de la ingeniería debe ser considerada.

Para un detallado consejo sobre Equipamiento de Protección Personal, remitirse a las siguientes Normas EU CEN:

- EN 166 Protección personal a los ojos
- EN 340 Ropa protectora
- EN 374 Guantes protectores contra productos químicos y microorganismos
- EN 13832 Calzado protector contra productos químicos
- EN 133 Dispositivos protectores respiratorios

#### Definiciones y Abreviaciones

La información contenida en la Hoja de datos de seguridad se basa en datos considerados precisos, sin embargo, no hay garantía expresa o implícita sobre la exactitud de los datos o los resultados que se obtendrán del uso de los mismos.



## Pola Office Powder

### SDI Limited

Versión No: 6.1.1.1

Hoja de Datos de Seguridad (Cumple con los Reglamentos (CE) n° 2015/830)

Fecha de Edición: 19/11/2018

Fecha de Impresión: 19/11/2018

inicial Fecha: **No Disponible**

L.REACH.ESPES

## SECCIÓN 1 IDENTIFICACIÓN DE LA SUSTANCIA O LA MEZCLA Y DE LA SOCIEDAD O LA EMPRESA

### 1.1. Identificador del producto

Nombre del Producto	Pola Office Powder
Sinonimos	No Disponible
Otros medios de identificación	No Disponible

### 1.2. Usos pertinentes identificados de la sustancia o de la mezcla y usos desaconsejados

Usos pertinentes identificados de la sustancia	Uso definido por el proveedor.
Usos desaconsejados	No Aplicable

### 1.3. Datos del proveedor de la ficha de datos de seguridad

Denominación Social	SDI Limited	SDI Brazil Industria E Comercio Ltda	SDI Germany GmbH
Dirección	3-15 Brunson Street VIC Bayswater 3153 Australia	Rua Dr. Virgilio de Carvalho Pinto, 612 São Paulo CEP 05415-020 Brazil	Hansestrasse 85 Cologne D-51149 Germany
Teléfono	+61 3 8727 7111 (Business Hours)	+55 11 3092 7100	+49 0 2203 9255 0
Fax	+61 3 8727 7222	+55 11 3092 7101	+49 0 2203 9255 200
Sitio web	www.sdi.com.au	www.sdi.com.au	www.sdi.com.au
Email	info@sdi.com.au	brasil@sdi.com.au	germany@sdi.com.au
Denominación Social	SDI (North America) Inc.		
Dirección	1279 Hamilton Parkway IL Itasca 60143 United States		
Teléfono	+1 630 361 9200 (Business hours)		
Fax	No Disponible		
Sitio web	No Disponible		
Email	USA.Canada@sdi.com.au		

### 1.4. Teléfono de emergencia

Asociación / Organización	SDI Limited	No Disponible	No Disponible
Teléfono de urgencias	+61 3 8727 7111	No Disponible	No Disponible
Otros números telefónicos de emergencia	ray.cahill@sdi.com.au	No Disponible	No Disponible
Asociación / Organización	No Disponible		
Teléfono de urgencias	+61 3 8727 7111		
Otros números telefónicos de emergencia	No Disponible		

## SECCIÓN 2 IDENTIFICACIÓN DE LOS PELIGROS

### 2.1. Clasificación de la sustancia o de la mezcla

**Considerada una mezcla peligrosa según la Directiva 1999/45/CE, Reg. (CE) n° 1272/2008 (en su caso) y sus enmiendas. No clasificado como mercancía peligrosa para el transporte.**


Clasificación DSD	En caso de que la clasificación de las mezclas haya sido elaborado siguiendo la Directiva 1999/45/EC y el Reglamento (CE) n° 1272/2008
Clasificación DPD [1]	R36/37/38 Irrita los ojos, la piel y las vías respiratorias.
Leyenda:	1. Clasificado por empresa; 2. Clasificación de la CE elaborado la Directiva 67/548/CEE - Anexo I ; 3. Clasificación tomada de la Directiva CE 1272/2008 - Anexo VI

Continued...

## Pola Office Powder

<b>Clasificación de acuerdo con el Reglamento (CE) n<sup>o</sup> 1272/2008 [CLP] [1]</b>	Corrosión/Irritación de la Piel, Categoría 2, Irritación ocular, Categoría 2, Specific target organ toxicity - single exposure Category 3 (respiratory tract irritation)
<b>Leyenda:</b>	1. Clasificado por empresa; 2. Clasificación de la CE elaborado la Directiva 67/548/CEE - Anexo I ; 3. Clasificación tomada de la Directiva CE 1272/2008 - Anexo VI

### 2.2. Elementos de la etiqueta

<b>Elementos de la etiqueta CLP</b>	
-------------------------------------	---

<b>PALABRA SEÑAL</b>	<b>ATENCIÓN</b>
----------------------	-----------------

### Indicación de peligro (s)

<b>H315</b>	Provoca irritación cutánea.
<b>H319</b>	Provoca irritación ocular grave.
<b>H335</b>	Puede irritar las vías respiratorias.

### Declaración/es complementaria (s)

No Aplicable

### Consejos de prudencia: Prevención

<b>P271</b>	Utilizar únicamente en exteriores o en un lugar bien ventilado.
<b>P261</b>	Evitar respirar el polvo/el humo/el gas/la niebla/ los vapores/el aerosol.
<b>P280</b>	Llevar guantes/prendas/gafas/máscara de protección.

### Consejos de prudencia: Respuesta

<b>P305+P351+P338</b>	EN CASO DE CONTACTO CON LOS OJOS: Aclarar cuidadosamente con agua durante varios minutos. Quitar las lentes de contacto, si lleva y resulta fácil. Seguir aclarando.
<b>P312</b>	Llamar a un CENTRO DE INFORMACION TOXICOLOGICA o a un médico en caso de malestar.
<b>P337+P313</b>	Si persiste la irritación ocular: Consultar a un médico.
<b>P302+P352</b>	EN CASO DE CONTACTO CON LA PIEL: Lavar con agua y jabón abundantes.
<b>P304+P340</b>	EN CASO DE INHALACIÓN: Transportar a la víctima al exterior y mantenerla en reposo en una posición confortable para respirar.
<b>P332+P313</b>	En caso de irritación cutánea: Consultar a un médico.
<b>P362+P364</b>	Quitar las prendas contaminadas y lavarlas antes de volver a usarlas.

### Consejos de prudencia: Almacenamiento

<b>P405</b>	Guardar bajo llave.
<b>P403+P233</b>	Almacenar en un lugar bien ventilado. Mantener el recipiente cerrado herméticamente.

### Consejos de prudencia: Eliminación

<b>P501</b>	Eliminar el contenido/el recipiente de acuerdo con las normas locales.
-------------	--

### 2.3. Otros peligros

Efectos acumulativos pueden resultar luego de la exposición\*.

Reach - Art.57-59: La mezcla no contiene sustancias altamente preocupantes (SVHC) en la fecha de impresión de SDS.

## SECCIÓN 3 COMPOSICIÓN/INFORMACIÓN SOBRE LOS COMPONENTES

### 3.1.Sustancias

Ver la información sobre los componentes en la sección 3.2

### 3.2.Mezclas

1.Número CAS 2.No CE 3.No Índice 4.No REACH	% [peso]	Nombre	Clasificación según la Directiva 67/548/CEE [DDS]	Clasificación de acuerdo con el Reglamento (CE) n <sup>o</sup> 1272/2008 [CLP]
1.No Disponible 2.No Disponible 3.No Disponible 4.No Disponible	70-75	silicone dioxide powder	No Aplicable	No Aplicable
<b>Leyenda:</b>	1. Clasificado por empresa; 2. Clasificación de la CE elaborado la Directiva 67/548/CEE - Anexo I ; 3. Clasificación tomada de la Directiva CE 1272/2008 - Anexo VI 4. Clasificación extraída de C & L			

## SECCIÓN 4 PRIMEROS AUXILIOS

**Pola Office Powder**

**4.1. Descripción de los primeros auxilios**

<b>General</b>	<p>Si este producto entra en contacto con la piel:</p> <ul style="list-style-type: none"> <li>▶ Remover inmediatamente todo el vestuario contaminado, incluyendo el calzado.</li> <li>▶ Lavar las áreas afectadas completamente con agua (y jabón si esta disponible).</li> <li>▶ Buscar atención médica en caso de irritación.</li> </ul> <p>Si este producto entra en contacto con los ojos:</p> <ul style="list-style-type: none"> <li>▶ Inmediatamente mantener los ojos abiertos y lavar continuamente con agua corriente.</li> <li>▶ Asegurar la completa irrigación del ojo manteniendo los párpados separados entre sí y del ojo, y moviéndolos ocasionalmente.</li> <li>▶ Continuar el lavado hasta que el Centro de Información de Venenos o un médico, autorice la detención, o por lo menos durante 15 minutos.</li> <li>▶ Transportar al hospital o a un médico sin demora.</li> <li>▶ La remoción de los lentes de contacto después de sufrir una herida o lesión en el ojo debe hacerla personal competente únicamente.</li> <li>▶ Si se inhalan los gases o los productos de la combustión, abandonar la zona contaminada.</li> <li>▶ Buscar atención médica.</li> <li>▶ <b>Si es ingerido, NO inducir el vómito.</b></li> <li>▶ Si ocurre el vómito, reclinar al paciente hacia delante o colocar sobre lado izquierdo (posición cabeza abajo, si es posible) para mantener las vías aéreas abiertas y evitar la aspiración.</li> <li>▶ Observar al paciente cuidadosamente.</li> <li>▶ Nunca suministrar líquido a una persona que muestre signos de adormecimiento o con disminución de la conciencia.</li> <li>▶ Suministrar agua para enjuagar la boca, luego suministrar líquido lentamente y en cantidad que el accidentado pueda beber confortablemente.</li> <li>▶ Solicitar consejo médico.</li> </ul>
<b>Contacto Ocular</b>	<p>Si este producto entra en contacto con los ojos:</p> <ul style="list-style-type: none"> <li>▶ Inmediatamente mantener los ojos abiertos y lavar continuamente con agua corriente.</li> <li>▶ Asegurar la completa irrigación del ojo manteniendo los párpados separados entre sí y del ojo, y moviéndolos ocasionalmente.</li> <li>▶ Continuar el lavado hasta que el Centro de Información de Venenos o un médico, autorice la detención, o por lo menos durante 15 minutos.</li> <li>▶ Transportar al hospital o a un médico sin demora.</li> <li>▶ La remoción de los lentes de contacto después de sufrir una herida o lesión en el ojo debe hacerla personal competente únicamente.</li> </ul>
<b>Contacto con la Piel</b>	<p>Si este producto entra en contacto con la piel:</p> <ul style="list-style-type: none"> <li>▶ Remover inmediatamente todo el vestuario contaminado, incluyendo el calzado.</li> <li>▶ Lavar las áreas afectadas completamente con agua (y jabón si esta disponible).</li> <li>▶ Buscar atención médica en caso de irritación.</li> </ul>
<b>Inhalación</b>	<ul style="list-style-type: none"> <li>▶ Si se inhalan los gases o los productos de la combustión, abandonar la zona contaminada.</li> <li>▶ Buscar atención médica.</li> </ul>
<b>Ingestión</b>	<ul style="list-style-type: none"> <li>▶ <b>Si es ingerido, NO inducir el vómito.</b></li> <li>▶ Si ocurre el vómito, reclinar al paciente hacia delante o colocar sobre lado izquierdo (posición cabeza abajo, si es posible) para mantener las vías aéreas abiertas y evitar la aspiración.</li> <li>▶ Observar al paciente cuidadosamente.</li> <li>▶ Nunca suministrar líquido a una persona que muestre signos de adormecimiento o con disminución de la conciencia.</li> <li>▶ Suministrar agua para enjuagar la boca, luego suministrar líquido lentamente y en cantidad que el accidentado pueda beber confortablemente.</li> <li>▶ Solicitar consejo médico.</li> </ul>

**4.2 Principales síntomas y efectos, agudos y retardados**

Vea la Sección 11

**4.3. Indicación de toda atención médica y de los tratamientos especiales que deban dispensarse inmediatamente**

Tratar sintomáticamente.

**SECCIÓN 5 MEDIDAS DE LUCHA CONTRA INCENDIOS**

**5.1. Medios de extinción**

- ▶ Rocío o niebla de agua.
- ▶ Espuma
- ▶ Polvo químico seco.
- ▶ BCF (clorodifluorobrometano) (donde las regulaciones lo permitan).
- ▶ Dióxido de carbono.

**5.2. Peligros específicos derivados de la sustancia o la mezcla**

<b>Incompatibilidad del fuego</b>	Reacciona vigorosamente con metales alcalinos.
-----------------------------------	--

**5.3. Recomendaciones para el personal de lucha contra incendios**

<b>Instrucciones de Lucha Contra el Fuego</b>	<ul style="list-style-type: none"> <li>▶ Alertar a la Brigada de Bomberos e indicarles la localización y naturaleza del peligro.</li> <li>▶ Utilizar mascarillas respiratorias y guantes protectores.</li> <li>▶ Prevenir, por todos los medios posibles, el ingreso de derrames a drenajes o cursos de agua.</li> <li>▶ Rociar agua para controlar el fuego y enfriar el área adyacente.</li> <li>▶ Evitar agregar agua a las piscinas de líquidos. No aproximarse a contenedores que se sospechen estén calientes.</li> <li>▶ Enfriar los contenedores expuestos al fuego rociando agua desde un lugar protegido.</li> <li>▶ Si es seguro hacerlo, retirar los contenedores de la línea de fuego.</li> <li>▶ El equipo debe ser completamente descontaminado después de ser usado.</li> </ul>
<b>Fuego Peligro de Explosión</b>	<ul style="list-style-type: none"> <li>▶ Sólido combustible el cual se quema pero propaga su llama con dificultad.</li> <li>▶ Evitar la generación de polvo, particularmente nubes de polvo en espacios confinados o sin ventilación, ya que los polvos pueden formar un mezcla explosiva con el aire, y cualquier fuente de ignición, llama o chispa, causará fuego o explosión. Nubes de polvo generadas por molienda fina de sólidos son riesgo particular; acumulaciones de polvo fino puede quemarse rápidamente si son encendidas.</li> <li>▶ El polvo seco puede ser cargado electrostáticamente mediante turbulencia, transporte neumático, derrame, en tubos de escape o durante el transporte.</li> <li>▶ La acumulación de carga electrostática puede ser prevenida mediante adhesión y conexión a tierra.</li> <li>▶ El equipo de manejo de polvos como el colector de polvo, secadores y molinos puede requerir medidas adicionales de protección tales como descarga de aire para explosión.</li> </ul> <p>Productos de combustión incluyen:</p> <ul style="list-style-type: none"> <li>· monóxido de carbono (CO)</li> <li>·</li> </ul>

**Pola Office Powder**

dióxido de carbono (CO2)  
,  
dióxido de silicio (SiO2)  
,  
otros productos típicos de pirolisis de incineración de material orgánico  
Puede emitir humos venenosos.  
Puede emitir humos corrosivos.

**SECCIÓN 6 MEDIDAS EN CASO DE VERTIDO ACCIDENTAL**

**6.1. Precauciones personales, equipo de protección y procedimientos de emergencia**

Vea la sección 8

**6.2. Precauciones relativas al medio ambiente**

Ver seccion 12

**6.3. Métodos y material de contención y de limpieza**

<b>Derrames Menores</b>	<ul style="list-style-type: none"> <li>▶ Limpiar el derrame inmediatamente.</li> <li>▶ Evitar respirar el polvo y el contacto con piel y ojos.</li> <li>▶ Usar indumentaria de protección, guantes, anteojos de seguridad y respirador para polvo.</li> <li>▶ Usar procedimientos de limpieza en seco y evitar generar polvo.</li> <li>▶ Barrer, palear o aspirar.</li> <li>▶ Ubicar el material derramado en contenedor limpio, seco, sellable y rotulado</li> </ul>
<b>Derrames Mayores</b>	<p>Riesgo moderado.</p> <ul style="list-style-type: none"> <li>▶ <b>CUIDADO:</b> Notificar al personal en el área.</li> <li>▶ Alertar a los Servicios de Emergencia y avisarles la ubicación y naturaleza del riesgo.</li> <li>▶ Controlar al contacto personal usando indumentaria de protección.</li> <li>▶ Evitar por todos los medios disponibles, que el derrame ingrese en desagües y cursos de agua.</li> <li>▶ Recuperar el producto siempre que sea posible.</li> <li>▶ <b>SI ESTÁ SECO:</b> Usar procedimientos de limpieza en seco y evitar la generación de polvo. Recolectar los residuos y ubicarlos en bolsas plásticas u otro contenedor sellado para su disposición.</li> <li>▶ <b>SI ESTÁ MOJADO:</b> Aspirar/ Palar y ubicar en contenedores rotulados para su disposición.</li> <li>▶ <b>SIEMPRE:</b> Lavar el área con grandes cantidades de agua y evitar que ingrese a desagües.</li> <li>▶ Si ocurre contaminación de desagües o cursos de agua, avisar a los Servicios de Emergencia.</li> </ul>

**6.4. Referencia a otras secciones**

Recomendación de Equipamiento de Protección Personal, está contenida en la Sección 8 de la SDS

**SECCIÓN 7 MANIPULACIÓN Y ALMACENAMIENTO**

**7.1. Precauciones para una manipulación segura**

<b>Manipuleo Seguro</b>	<ul style="list-style-type: none"> <li>▶ Evitar todo el contacto personal, incluyendo inhalación.</li> <li>▶ Utilizar ropa protectora cuando ocurre el riesgo de la sobre exposición.</li> <li>▶ Utilizar en un área bien ventilada.</li> <li>▶ Prevenir concentración en huecos y cornisas.</li> <li>▶ <b>NO ingresar a espacios confinados hasta que el ambiente haya sido revisado.</b></li> <li>▶ <b>No permitir que el material entre en contacto con humanos, comida expuesta o utensilios de comida.</b></li> <li>▶ Evitar el contacto con materiales incompatibles.</li> <li>▶ Al manipular, <b>NO comer, beber ni fumar.</b></li> <li>▶ Mantener los envases sellados en forma segura cuando no estén en uso.</li> <li>▶ Evitar el daño físico a los envases.</li> <li>▶ Siempre lavar las manos con agua y jabón después de manipular.</li> <li>▶ Las ropas de trabajo se deben lavar por separado y antes de la reutilización</li> <li>▶ Usar buenas prácticas ocupacionales de trabajo.</li> <li>▶ Observar las recomendaciones de almacenaje/manejo del fabricante.</li> <li>▶ La atmósfera se debe controlar regularmente contra estándares establecidos de exposición para asegurar condiciones de trabajo seguras.</li> </ul>
<b>Protección contra incendios y explosiones</b>	Vea la sección 5
<b>Otros Datos</b>	<p>Almacenar entre 2 y 25 grados C. <b>No</b> almacenar bajo la luz solar directa. Almacenar en una zona seca y bien ventilada, lejos de fuentes de calor y luz solar.</p>

**7.2. Condiciones de almacenamiento seguro, incluidas posibles incompatibilidades**

<b>Contenedor apropiado</b>	▶ <b>NO volver a embalar.</b> Usar contenedores provistos por el fabricante solamente
<b>Incompatibilidad de Almacenado</b>	▶ Evitar ácidos, bases fuertes.

**7.3. Usos específicos finales**

Vea la sección 1.2

**SECCIÓN 8 CONTROLES DE EXPOSICIÓN/PROTECCIÓN INDIVIDUAL**

**8.1. Parámetros de control**

▮ **NIVEL SIN EFECTO DERIVADO (DNEL)**

No Disponible

▮ **PREDICCIÓN DEL NIVEL SIN EFECTO (PNEC)**

**Pola Office Powder**

No Disponible

**LIMITES DE EXPOSICION OCUPACIONAL (LEO)**

**DATOS DE INGREDIENTES**

Fuente	Ingrediente	Nombre del material	VLA	STEL	pico	Notas
No Disponible	No Disponible	No Disponible	No Disponible	No Disponible	No Disponible	No Disponible


**LÍMITES DE EMERGENCIA**

Ingrediente	Nombre del material	TEEL-1	TEEL-2	TEEL-3
Pola Office Powder	No Disponible	No Disponible	No Disponible	No Disponible

Ingrediente	IDLH originales	IDLH revisada
silicone dioxide powder	No Disponible	No Disponible

**DATOS DEL MATERIAL**

**8.2. Controles de la exposición**

<p><b>8.2.1. Controles de ingeniería apropiados</b></p>	<p>Los controles de ingeniería se utilizan para eliminar un peligro o poner una barrera entre el trabajador y el riesgo. Controles de ingeniería bien diseñados pueden ser muy eficaces en la protección de los trabajadores y, normalmente para ofrecer este nivel de protección elevado, serán independiente de las interacciones de los trabajadores.</p> <p>Los tipos básicos de controles de ingeniería son los siguientes:</p> <p>Controles de proceso que implican cambiar la forma en que una actividad de trabajo o proceso se realiza para reducir el riesgo.</p> <p>Encierro o aislamiento de la fuente de emisión que mantiene un riesgo seleccionado "físicamente" lejos del trabajador y que la ventilación estratégica "añade" y "elimina" el aire en el entorno de trabajo. La ventilación puede eliminar o diluir un contaminante del aire si se diseña adecuadamente. El diseño de un sistema de ventilación debe corresponder al determinado proceso, sustancia química o contaminante en uso.</p> <p>Los empleadores pueden considerar necesario utilizar varios tipos de controles para evitar la sobreexposición de los empleados.</p> <ul style="list-style-type: none"> <li>▶ Donde se manejen sólidos como polvos o cristales, se requiere ventilación local; aún cuando las partículas sean relativamente grandes, una proporción determinada será pulverizada por fricción mutua.</li> <li>▶ La ventilación debe ser diseñada para evitar la acumulación y recirculación de partículas en el lugar de trabajo.</li> <li>▶ Si a pesar de la ventilación local, tiene lugar una concentración perjudicial de la sustancia en el aire, se debe considerar el uso de protección respiratoria. Dicha protección debe consistir en:             <ul style="list-style-type: none"> <li>(a) respiradores de partículas de polvo combinados con un cartucho de absorción si es necesario;</li> <li>(b) respiradores con filtro con cartucho de absorción del tipo apropiado;</li> <li>(c) máscaras o capuchas de aire puro</li> </ul> </li> </ul> <table border="1" style="width: 100%; margin-top: 10px;"> <thead> <tr> <th>Tipo de Contaminante:</th> <th>Velocidad de Aire:</th> </tr> </thead> <tbody> <tr> <td>rocío directo, pintado en rocío en cubículos poco profundos, llenado de tambores, cargado de transportadores, molienda de polvos, descarga de gas (generación activa en zona de rápido movimiento de aire)</td> <td>1-2.5 m/s (200-200 f/min.)</td> </tr> <tr> <td>molienda, explosión abrasiva, polvos generados por ruedas a alta velocidad (liberados a alta velocidad inicial en zona de velocidad de aire muy alta).</td> <td>2.5-10 m/s (500-2000 f/min.)</td> </tr> </tbody> </table> <p>Dentro de cada rango el valor apropiado depende de:</p> <table border="1" style="width: 100%; margin-top: 10px;"> <thead> <tr> <th>Extremo inferior del rango</th> <th>Extremo superior del rango</th> </tr> </thead> <tbody> <tr> <td>1: Corrientes de aire del recinto mínimas o favorables a captura.</td> <td>1: Corrientes de aire perturbadoras en el recinto</td> </tr> <tr> <td>2: Contaminantes de baja toxicidad o sólo molestas.</td> <td>2: Contaminantes de alta toxicidad</td> </tr> <tr> <td>3: Intermitente, baja producción.</td> <td>3: Alta producción, uso pesado.</td> </tr> <tr> <td>4: Campana grande o gran cantidad de masa de aire en movimiento</td> <td>4: Pequeña campana de control local solamente</td> </tr> </tbody> </table> <p>La teoría muestra que la velocidad de aire cae rápidamente con la distancia de la apertura de una tubería de extracción simple. La velocidad generalmente disminuye con el cuadrado de la distancia desde el punto de extracción (en casos simples). Por lo tanto la velocidad del aire en el punto de extracción debe ajustarse consecuentemente, con referencia a la distancia de la fuente de contaminación. La velocidad del aire en un ventilador de extracción por ejemplo, debe ser como mínimo de 1-2 m/s (200-400 f/min) para extracción de solventes generados en un tanque a 2 metros de distancia del punto de extracción. Otras consideraciones mecánicas, produciendo déficit en el funcionamiento del aparato de extracción, hacen imprescindible que las velocidades de aire teóricas sean multiplicadas por factores de 10 o más cuando los sistemas de extracción son instalados o utilizados.</p>	Tipo de Contaminante:	Velocidad de Aire:	rocío directo, pintado en rocío en cubículos poco profundos, llenado de tambores, cargado de transportadores, molienda de polvos, descarga de gas (generación activa en zona de rápido movimiento de aire)	1-2.5 m/s (200-200 f/min.)	molienda, explosión abrasiva, polvos generados por ruedas a alta velocidad (liberados a alta velocidad inicial en zona de velocidad de aire muy alta).	2.5-10 m/s (500-2000 f/min.)	Extremo inferior del rango	Extremo superior del rango	1: Corrientes de aire del recinto mínimas o favorables a captura.	1: Corrientes de aire perturbadoras en el recinto	2: Contaminantes de baja toxicidad o sólo molestas.	2: Contaminantes de alta toxicidad	3: Intermitente, baja producción.	3: Alta producción, uso pesado.	4: Campana grande o gran cantidad de masa de aire en movimiento	4: Pequeña campana de control local solamente
Tipo de Contaminante:	Velocidad de Aire:																
rocío directo, pintado en rocío en cubículos poco profundos, llenado de tambores, cargado de transportadores, molienda de polvos, descarga de gas (generación activa en zona de rápido movimiento de aire)	1-2.5 m/s (200-200 f/min.)																
molienda, explosión abrasiva, polvos generados por ruedas a alta velocidad (liberados a alta velocidad inicial en zona de velocidad de aire muy alta).	2.5-10 m/s (500-2000 f/min.)																
Extremo inferior del rango	Extremo superior del rango																
1: Corrientes de aire del recinto mínimas o favorables a captura.	1: Corrientes de aire perturbadoras en el recinto																
2: Contaminantes de baja toxicidad o sólo molestas.	2: Contaminantes de alta toxicidad																
3: Intermitente, baja producción.	3: Alta producción, uso pesado.																
4: Campana grande o gran cantidad de masa de aire en movimiento	4: Pequeña campana de control local solamente																
<p><b>8.2.2. Equipo de protección personal</b></p>																	
<p><b>Protection de Ojos y cara</b></p>	<ul style="list-style-type: none"> <li>▶ Anteojos de seguridad con protectores laterales.</li> <li>▶ Gafas químicas.</li> <li>▶ Las lentes de contacto pueden presentar un riesgo especial; las lentes de contacto blandas pueden absorber y concentrar irritantes. Una recomendación escrita, describiendo la forma de uso o las restricciones en el uso de lentes, debe ser creada para cada lugar de trabajo o tarea. La misma debe incluir una revisión de la absorción y adsorción de las lentes para las clases de productos químicos en uso y una descripción de las experiencias sobre daños. Personal médico y de primeros auxilios debe ser entrenado en la remoción de las lentes, y un equipamiento adecuado debe estar disponible de inmediato. En el caso de una exposición química, comience inmediatamente con una irrigación del ojo, y quite las lentes de contacto tan pronto como sea posible. Las lentes deben ser quitadas a las primeras señales de enrojecimiento o irritación del ojo – las lentes deben ser quitadas en un ambiente limpio solamente después de que los trabajadores se han lavado las manos completamente. [CDC NIOSH Current Intelligence Bulletin 59]</li> </ul>																
<p><b>Protección de la piel</b></p>	<p>Ver Protección de las manos mas abajo</p>																
<p><b>Protección de las manos / pies</b></p>	<p>La adecuación y durabilidad del tipo de guante depende del uso. Factores tales como:</p> <ul style="list-style-type: none"> <li>▶ frecuencia y duración del contacto,</li> <li>▶ resistencia química del material del guante,</li> <li>▶ espesor del guante y</li> </ul>																



**Pola Office Powder**

	<ul style="list-style-type: none"> <li>▶ adiestramiento, son importantes en la elección de los guantes.</li> </ul>
<b>Protección del cuerpo</b>	Ver otra Protección mas abajo
<b>Otro tipo de protección</b>	<ul style="list-style-type: none"> <li>▶ Mono protector/overoles/mameluco</li> <li>▶ Delantal de P.V.C..</li> <li>▶ Crema protectora.</li> <li>▶ Crema de limpieza de cutis.</li> <li>▶ Unidad de lavado de ojos.</li> </ul>
<b>Peligro térmico</b>	No Disponible

**Protección respiratoria**

Filtro de partículas con capacidad suficiente. (AS / NZS 1716 y 1715, EN 143:000 y 149:001, ANSI Z88 o equivalente nacional)

Factor de Protección	Respirador de Medio Rostro	Respirador de Rostro Completo	Respirador de Aire Impelido
10 x ES	P1 Línea de aire*	- -	PAPR-P1 -
50 x ES	Línea de aire**	P2	PAPR-P2
100 x ES	-	P3	-
		Línea de aire*	-
100+ x ES	-	Línea de aire**	PAPR-P3

\* - Demanda de presión negativa \*\* - Flujo continuo

**8.2.3. Controles de exposición ambiental**

Ver seccion 12

**SECCIÓN 9 PROPIEDADES FÍSICAS Y QUÍMICAS**

**9.1. Información sobre propiedades físicas y químicas básicas**

<b>Apariencia</b>	No Disponible		
<b>Estado Físico</b>	Dividido Sólido	<b>Densidad Relativa (Water = 1)</b>	No Disponible
<b>Olor</b>	No Disponible	<b>Coefficiente de partición n-octanol / agua</b>	No Disponible
<b>Umbral de olor</b>	No Disponible	<b>Temperatura de Autoignición (°C)</b>	No Disponible
<b>pH (tal como es provisto)</b>	No Aplicable	<b>temperatura de descomposición</b>	No Disponible
<b>Punto de fusión / punto de congelación (° C)</b>	No Disponible	<b>Viscosidad</b>	No Aplicable
<b>Punto de ebullición inicial y rango de ebullición (° C)</b>	No Aplicable	<b>Peso Molecular (g/mol)</b>	No Disponible
<b>Punto de Inflamación (°C)</b>	No Disponible	<b>Sabor</b>	No Disponible
<b>Velocidad de Evaporación</b>	No Aplicable	<b>Propiedades Explosivas</b>	No Disponible
<b>Inflamabilidad</b>	No Disponible	<b>Propiedad Oxidantes</b>	No Disponible
<b>Límite superior de explosión (%)</b>	No Disponible	<b>Tension Superficial (dyn/cm or mN/m)</b>	No Aplicable
<b>Límite inferior de explosión (%)</b>	No Disponible	<b>Componente Volatil (%vol)</b>	No Aplicable
<b>Presión de Vapor</b>	No Aplicable	<b>Grupo Gaseoso</b>	No Disponible
<b>Hidrosolubilidad (g/L)</b>	inmiscible	<b>pH como una solución (1%)</b>	No Disponible
<b>Densidad del vapor (Air = 1)</b>	No Aplicable	<b>VOC g/L</b>	No Disponible

**9.2. Información adicional**

No Disponible

**SECCIÓN 10 ESTABILIDAD Y REACTIVIDAD**

<b>10.1.Reactividad</b>	Consulte la sección 7.2
<b>10.2.Estabilidad química</b>	<ul style="list-style-type: none"> <li>▶ Presencia de materiales incompatibles.</li> <li>▶ El producto es considerado estable.</li> <li>▶ No ocurrirá polimerización peligrosa.</li> </ul>
<b>10.3. Posibilidad de reacciones peligrosas</b>	Consulte la sección 7.2
<b>10.4. Condiciones que deben evitarse</b>	Consulte la sección 7.2

**Pola Office Powder**

<b>10.5. Materiales incompatibles</b>	Consulte la sección 7.2
<b>10.6. Productos de descomposición peligrosos</b>	Consulte la sección 5.3

**SECCIÓN 11 INFORMACIÓN TOXICOLÓGICA**

**11.1. Información sobre los efectos toxicológicos**

<b>Inhalado</b>	El material puede causar irritación respiratoria en algunas personas. La respuesta del cuerpo a dicha irritación puede causar daño posterior en el pulmón. Las personas con funciones respiratorias deficientes, enfermedades respiratorias y condiciones tales como efisema o bronquitis crónica, pueden incurrir en incapacidad posterior si se inhalan concentraciones excesivas de partículas. Efectos en los pulmones son significativamente aumentados en la presencia de partículas respirables.
<b>Ingestión</b>	El material <b>NO</b> ha sido clasificado por las Directivas CE u otro sistema de clasificación como "dañino por ingestión". Esto es por la falta de evidencia animal o humana. El material puede dañar la salud del individuo, luego de la ingestión, especialmente cuando daño preexistente a órganos, (por ejemplo hígado, riñón) es evidente. Las actuales definiciones de sustancias dañinas o tóxicas están generalmente basadas en dosis que producen mortalidad antes que aquellas que producen morbilidad (enfermedad, malestar). Malestar del tracto gastrointestinal puede producir náusea y vómito. En los lugares de trabajo sin embargo, la ingestión de cantidades insignificantes no se piensa que sea motivo de cuidado. No es normalmente un riesgo debido a forma física del producto. El material es un irritante físico para el tracto gastrointestinal.
<b>Contacto con la Piel</b>	Este material puede causar inflamación de la piel en contacto en algunas personas. El material puede acentuar cualquier condición preexistente de dermatitis. Heridas abiertas, piel erosionada o irritada no debe ser expuesta a este material. El ingreso al torrente sanguíneo a través por ejemplo de cortaduras, abrasiones o lesiones, puede producir herida sistémica con efectos dañinos. Examinar la piel antes de usar el material y asegurar que cualquier daño externo es protegido apropiadamente.
<b>Ojo</b>	Este material puede causar irritación y daño en el ojo en algunas personas.
<b>Crónico</b>	La exposición a largo plazo a irritantes respiratorios puede dar lugar a enfermedad de las vías respiratorias involucrando dificultad respiratoria y problemas sistémicos relacionados. La acumulación de sustancia, en el cuerpo humano, puede ocurrir y puede causar preocupación luego de exposición ocupacional repetida o a largo plazo.

<b>Pola Office Powder</b>	<b>TOXICIDAD</b>	<b>IRRITACIÓN</b>
	No Disponible	No Disponible

**Leyenda:** 1 Valor obtenido a partir de sustancias Europa ECHA registrados - Toxicidad aguda 2 \* El valor obtenido de SDS del fabricante a menos que se especifique lo contrario datos extraídos de RTECS - Register of Toxic Effects of Chemical Substances (Registro de Efectos Tóxicos de Sustancias Químicas)

<b>toxicidad aguda</b>	☐	<b>Carcinogenicidad</b>	☐
<b>Irritación de la piel / Corrosión</b>	✓	<b>reproductivo</b>	☐
<b>Lesiones oculares graves / irritación</b>	✓	<b>STOT - exposición única</b>	☐
<b>Sensibilización respiratoria o cutánea</b>	☐	<b>STOT - exposiciones repetidas</b>	☐
<b>Mutación</b>	☐	<b>peligro de aspiración</b>	☐

**Leyenda:** ✗ - Los datos disponibles, pero no llena los criterios de clasificación  
 ✓ - Los datos necesarios para realizar la clasificación disponible  
 ☐ - Datos no disponible para hacer la clasificación

**SECCIÓN 12 INFORMACIÓN ECOLÓGICA**

**12.1. Toxicidad**

Ingrediente	PUNTO FINAL	Duración de la prueba (hora)	especies	Valor	fuelle
No Disponible	No Aplicable	No Aplicable	No Aplicable	No Aplicable	No Aplicable

**Leyenda:** Extracted from 1. IUCLID Toxicity Data 2. Europe ECHA Registered Substances - Ecotoxicological Information - Aquatic Toxicity 3. EPIWIN Suite V3.12 - Aquatic Toxicity Data (Estimated) 4. US EPA, Ecotox database - Aquatic Toxicity Data 5. ECETOC Aquatic Hazard Assessment Data 6. NITE (Japan) - Bioconcentration Data 7. METI (Japan) - Bioconcentration Data 8. Vendor Data

NO descargar en cloacas o vías fluviales.

**12.2. Persistencia y degradabilidad**

Ingrediente	Persistencia	Persistencia: Aire
	No hay datos disponibles para todos los ingredientes	No hay datos disponibles para todos los ingredientes

**12.3. Potencial de bioacumulación**

Ingrediente	Bioacumulación
	No hay datos disponibles para todos los ingredientes

**12.4. Movilidad en el suelo**

Ingrediente	Movilidad
	No hay datos disponibles para todos los ingredientes

**12.5. Resultados de la valoración PBT y mPmB**

**Pola Office Powder**

	P	B	T
Datos relevantes disponibles	No Disponible	No Disponible	No Disponible
Cumplimiento del Criterio PBT?	No Disponible	No Disponible	No Disponible

**12.6. Otros efectos adversos**

No hay datos disponibles

**SECCIÓN 13 CONSIDERACIONES RELATIVAS A LA ELIMINACIÓN**

**13.1. Métodos para el tratamiento de residuos**

<b>Eliminación de Producto / embalaje</b>	<ul style="list-style-type: none"> <li>▶ NO permita que el agua proveniente de la limpieza o de los procesos, ingrese a los desagües.</li> <li>▶ Puede ser necesario recoger toda el agua de lavado para su tratamiento antes de descartarla.</li> <li>▶ En todos los casos la eliminación a las alcantarillas debe estar sujeta a leyes y regulaciones locales, las cuales deben ser consideradas primero.</li> <li>▶ En caso de duda, contacte a la autoridad responsable.</li> </ul>
<b>Opciones de tratamiento de residuos</b>	No Disponible
<b>Opciones de eliminación de aguas residuales</b>	No Disponible

**SECCIÓN 14 INFORMACIÓN RELATIVA AL TRANSPORTE**

**Etiquetas Requeridas**

<b>Contaminante marino</b>	no
----------------------------	----

**Transporte terrestre (ADR): NO REGULADO PARA TRANSPORTE DE MERCADERIAS PELIGROSAS**

<b>14.1. Número ONU</b>	No Aplicable	
<b>14.2. Grupo de embalaje</b>	No Aplicable	
<b>14.3. Designación oficial de transporte de las Naciones Unidas</b>	No Aplicable	
<b>14.4. Peligros para el medio ambiente</b>	No Aplicable	
<b>14.5. Clase(s) de peligro para el transporte</b>	Clase	No Aplicable
	Riesgo Secundario	No Aplicable
<b>14.6. Precauciones particulares para los usuarios</b>	Identificación de Riesgo (Kemler)	No Aplicable
	Código de Clasificación	No Aplicable
	Etiqueta	No Aplicable
	Provisiones Especiales	No Aplicable
	cantidad limitada	No Aplicable

**Transporte aéreo (ICAO-IATA) / DG: NO REGULADO PARA TRANSPORTE DE MERCADERIAS PELIGROSAS**

<b>14.1. Número ONU</b>	No Aplicable	
<b>14.2. Grupo de embalaje</b>	No Aplicable	
<b>14.3. Designación oficial de transporte de las Naciones Unidas</b>	No Aplicable	
<b>14.4. Peligros para el medio ambiente</b>	No Aplicable	
<b>14.5. Clase(s) de peligro para el transporte</b>	Clase ICAO/IATA	No Aplicable
	Subriesgo ICAO/IATA	No Aplicable
	Código ERG	No Aplicable
<b>14.6. Precauciones particulares para los usuarios</b>	Provisiones Especiales	No Aplicable
	Sólo Carga instrucciones de embalaje	No Aplicable
	Sólo Carga máxima Cant. / Paq.	No Aplicable
	Instrucciones de embalaje de Pasajeros y de carga	No Aplicable
	Pasajeros y carga máxima Cant. / Embalaje	No Aplicable
	Pasajeros y Carga Aérea; Cantidad Limitada; Instrucciones de Embalaje	No Aplicable
Pasajeros y carga máxima cantidad limitada Cant. / Embalaje	No Aplicable	

**Transporte Marítimo (IMDG-Code / GGVSee): NO REGULADO PARA TRANSPORTE DE MERCADERIAS PELIGROSAS**

<b>14.1. Número ONU</b>	No Aplicable
-------------------------	--------------

**Pola Office Powder**

<b>14.2. Grupo de embalaje</b>	No Aplicable
<b>14.3. Designación oficial de transporte de las Naciones Unidas</b>	No Aplicable
<b>14.4. Peligros para el medio ambiente</b>	No Aplicable
<b>14.5. Clase(s) de peligro para el transporte</b>	Clase IMDG : No Aplicable
	Subriesgo IMDG : No Aplicable
<b>14.6. Precauciones particulares para los usuarios</b>	Número EMS : No Aplicable
	Provisiones Especiales : No Aplicable
	Cantidades limitadas : No Aplicable

**Transporte fluvial (ADN): NO REGULADO PARA TRANSPORTE DE MERCADERIAS PELIGROSAS**

<b>14.1. Número ONU</b>	No Aplicable
<b>14.2. Grupo de embalaje</b>	No Aplicable
<b>14.3. Designación oficial de transporte de las Naciones Unidas</b>	No Aplicable
<b>14.4. Peligros para el medio ambiente</b>	No Aplicable
<b>14.5. Clase(s) de peligro para el transporte</b>	No Aplicable : No Aplicable
<b>14.6. Precauciones particulares para los usuarios</b>	Código de Clasificación : No Aplicable
	Provisiones Especiales : No Aplicable
	Cantidad Limitada : No Aplicable
	Equipo necesario : No Aplicable
	Conos de fuego el número : No Aplicable

**Transporte a granel con arreglo al anexo II del Convenio Marpol y del Código IBC**

No Aplicable

**SECCIÓN 15 INFORMACIÓN REGLAMENTARIA**

**15.1. Reglamentación y legislación en materia de seguridad, salud y medio ambiente específicas para la sustancia o la mezcla**

Esta hoja de datos de seguridad cumple con la legislación de la UE y sus adaptaciones - si son aplicables -: 67/548/CEE, 1999/45/CE, 98/24/CE, 92 / 85 / CE, 94/33/CE, 91/689/CEE, 1999/13/CE, Reglamento (UE) No 2015/830, Reglamento (CE) No 1272/2008

**15.2. Evaluación de la seguridad química**

Para más información por favor vaya a la Evaluación de Seguridad Química y de los escenarios de exposición preparados por la cadena de suministro si está disponible.

**ECHA RESUMEN**

Inventario de Productos Químicos	Estado
Australia - AICS	Y
Canadá - DSL	Y
Canadá - NDSL	Y
China - IECSC	Y
Europa - EINEC / ELINCS / NLP	Y
Japón - ENCS	Y
Corea - KECI	Y
Nueva Zelanda - NZIoC	Y
Filipinas - PICCS	Y
EE.UU. - TSCA	Y
<b>Leyenda:</b>	Y = Todos los ingredientes están en el inventario N = No determinado o uno o más ingredientes no están en el inventario y no están exentos de su listado (ver ingredientes específicos entre paréntesis)

**SECCIÓN 16 OTRA INFORMACIÓN**

**Códigos de Riesgo completa texto y de peligro**

**Otros datos**

**Elementos de la etiqueta DDS / DPD**

## Pola Office Powder



Declaraciones de riesgo relevantes se encuentran en la sección 2.1

<b>Indicaciones de peligro</b>	Xi
--------------------------------	----

### CONSEJOS DE SEGURIDAD

<b>S02</b>	Manténgase fuera del alcance de los niños.
<b>S26</b>	En caso de contacto con los ojos, lávense inmediata y abundantemente con agua y acúdase a un médico.
<b>S35</b>	Elimínense los residuos del producto y sus recipientes con todas las precauciones posibles.
<b>S37</b>	Úsense guantes adecuados.
<b>S39</b>	Úsense protección para los ojos/la cara.
<b>S40</b>	Usar agua y detergente para limpiar el suelo y todos los objetos contaminados por este material.
<b>S46</b>	En caso de ingestión, acúdase INMEDIATAMENTE al médico y muéstresele la etiqueta o el envase.
<b>S56</b>	Elimínense esta sustancia y su recipiente en un punto de recogida pública de residuos especiales o peligrosos.
<b>S64</b>	En caso de ingestión, enjuáguese la boca con agua (solamente si la persona está consciente).

La clasificación de la preparación y sus componentes individuales ha llevado a las fuentes oficiales y autorizadas, así como también la revisión independiente por SDI Limited, usando referencias de la literatura disponible.

La Hoja de Seguridad SDS es una herramienta de la comunicación del peligro y se debe utilizar para asistir en la Evaluación de riesgo. Muchos factores determinan si los peligros divulgados son riesgos en el lugar de trabajo u otras localidades. Los riesgos se pueden determinar por referencia a los Escenarios de las exposiciones. La escala del uso, de la frecuencia del uso y de los controles actuales o disponibles de la ingeniería debe ser considerada.

Para un detallado consejo sobre Equipamiento de Protección Personal, remitirse a las siguientes Normas EU CEN:

- EN 166 Protección personal a los ojos
- EN 340 Ropa protectora
- EN 374 Guantes protectores contra productos químicos y microorganismos
- EN 13832 Calzado protector contra productos químicos
- EN 133 Dispositivos protectores respiratorios

### Definiciones y Abreviaciones

La información contenida en la Hoja de datos de seguridad se basa en datos considerados precisos, sin embargo, no hay garantía expresa o implícita sobre la exactitud de los datos o los resultados que se obtendrán del uso de los mismos.