



# DIAGNOdent® pen Parosond


## Kort bruksanvisning



KaVo. Dental Excellence.

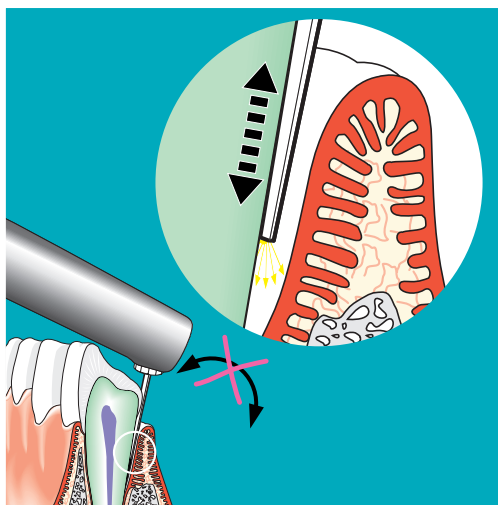
Med Parosond (art.nr 1.004.0370) kan konkrement i tandköttsfickor på upp till 9 mm djup upptäckas.

 Sonden kan brytas av och då leda till skador. Hantera sonden varsamt.

 Sonden måste återsteriliseras före varje behandling. För att göra detta, var vänlig följ anvisningarna för förberedelse av fissursonden i bruksanvisningen till DIAGNOdent pen.

### Användning:

För in Parosonden parallellt med tandytan i tandficka.



### Resultat för DIAGNOdent pen med Parosond:

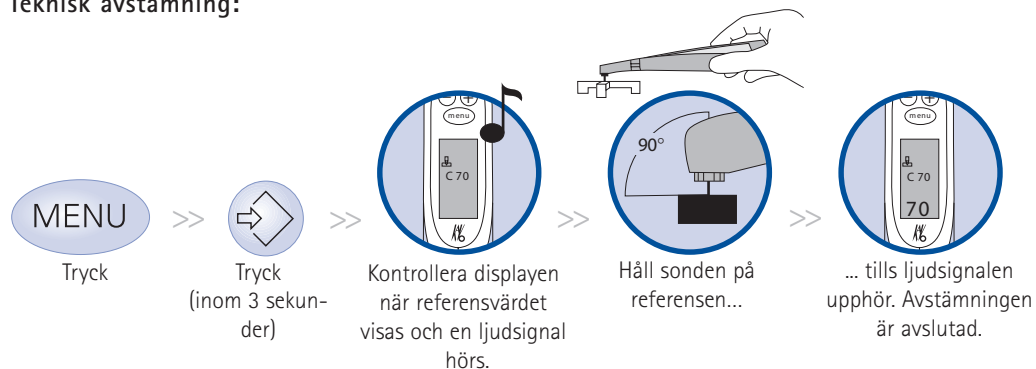
Värde Betydelse

>40 Konkrement i tandköttsfickan.

5-40 Mycket små konkrement.  
Konkrement i närheten av sonden.  
Ev. rotkaries.

<5 Ren tandficka.

### Teknisk avstämning:



Denna korta bruksanvisning innehåller endast de viktigaste användningsfunktionerna. Innan denna medicinprodukt används första gången är det viktigt att läsa igenom den medföljande bruksanvisningen.



KaVo. Dental Excellence.