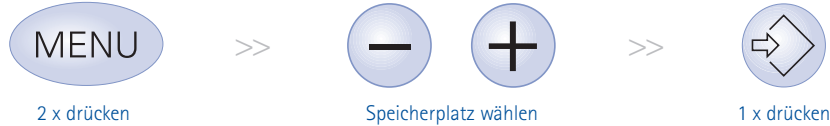


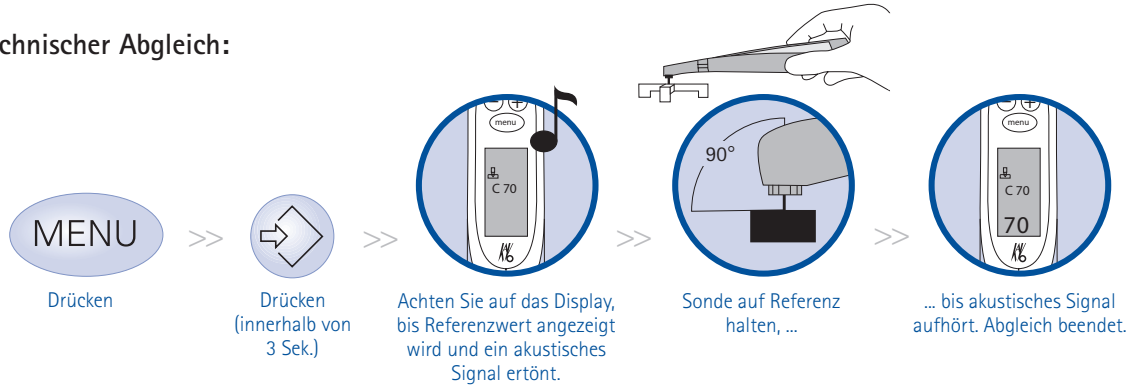
DIAGNOdent® pen 2190

Kurzbedienungsanleitung

Auswahl Sondenplatz:

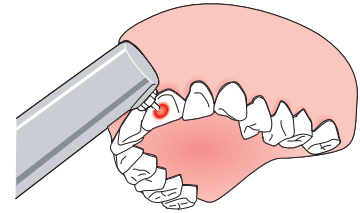


Technischer Abgleich:

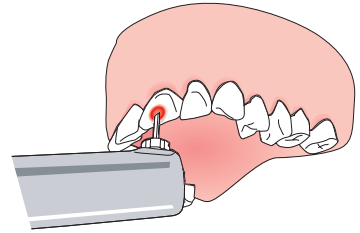


Individuelle Einstellung auf Patienten:

Kariesfreie Stelle – 3 Sek. Ringschalter drücken



Okklusal-Sonde



Approx-Sonde



Diese Kurzbedienungsanweisung beinhaltet ausschließlich die wesentlichen Bedienungsfunktionen. Vor der ersten Inbetriebnahme sowie bei Bedienung durch Personen, die nicht im Umgang mit diesem Medizinprodukt vertraut sind, ist unbedingt die zum Lieferumfang gehörende Gebrauchsanweisung zu beachten.

① **Professionelle Zahnreinigung**

Entfernung aller harten und weichen Beläge:

Zahnsteinentfernung mit SONICflex, Handinstrumente, Pulverstrahlgerät PROPHYflex mit PROPHYpearls, Polierwinkelstück DURAtec 2933

② **Untersuchung mit DIAGNOdent pen 2190**

Fissurenkaries Messwert: 0 – 12	Fissurenkaries Messwert: 13 – 24	Fissurenkaries Messwert: > 25
Gesunde Zahnschubstanz	Beginnende Demineralisation	Starke Demineralisation
Messwert: 0 – 7 Approximalkaries	Messwert: 8 – 15 Approximalkaries	Messwert: > 16 Approximalkaries
③ Zahnärztliche Diagnose		
kein Befund	Monitoring	Röntgen, Karies-Bakterien-Test, Speicheltest
④ Maßnahmen		
Standard Prophylaxemaßnahmen	Intensive Prophylaxemaßnahmen lokale antibakterielle Maßnahmen	Minimalinvasive Behandlung
Geringes Risiko		Hohes Risiko
Fluor Zahnpasta	z.B. Fluoridierung, KaVo HealOzone, Chlorhexidin	z.B. KaVo HealOzone, RONDOflex, SONICflex micro, Komposite Füllmaterialien und intensive Prophylaxe